



Einwohnergemeinde Birmenstorf
Budget 2024

Inhaltsverzeichnis Einwohnergemeinde

1. Erläuterungen		
• Das Budget in Kürze / Allgemeines	Seite	3
• Erfolgsrechnung	Seite	4
• Investitionsrechnung	Seite	9
• Informationen zur Aufgaben- und Finanzplanung	Seite	11
2. Ergebnis		
• Einwohnergemeinde ohne Spezialfinanzierungen	Seite	13
• Wasserversorgung	Seite	15
• Abwasserbeseitigung	Seite	17
• Abfallwirtschaft	Seite	19
• Elektrizitätswerk	Seite	21
• Einwohnergemeinde	Seite	23
• Kennzahlenauswertung	Seite	25
3. Erfolgsrechnung		
• Zusammenzug nach funktionaler Gliederung	Seite	27
• Detail nach funktionaler Gliederung	Seite	28
• Zusammenzug nach Artengliederung	Seite	56
• Detail nach Artengliederung	Seite	57
4. Investitionsrechnung		
• Zusammenzug nach funktionaler Gliederung	Seite	72
• Detail nach funktionaler Gliederung	Seite	73
• Zusammenzug nach Artengliederung	Seite	79
• Detail nach Artengliederung	Seite	80
• Kreditkontrolle	Seite	83

Das Budget in Kürze

Steuerertrag	Budget 2024	Budget 2023	Rechnung 2022
Steuerfuss	98%	98%	98%
Steuerertrag nat. Personen	8'494'000	8'407'000	8'511'117.15

Erfolgsrechnung Einwohnergemeinde	Budget 2024	Budget 2023	Rechnung 2022
Total Aufwand	11'727'220	11'409'280	11'138'911.96
Total Ertrag	11'563'500	11'290'130	12'210'464.93
Gesamtergebnis	(-) 163'720	(-) 119'150	(+) 1'071'552.97

Erfolgsrechnung Spezialfinanzierungen	Budget 2024	Budget 2023	Rechnung 2022
Wasserversorgung	167'030	74'750	231'423.78
Abwasserbeseitigung	24'840	34'830	252'789.48
Abfallbeseitigung	(-) 6'320	(-) 9'500	12'850.65
Elektrizitätswerk	(-) 793'900	(-) 36'470	518'265.25

Investitionsrechnung Einwohnergemeinde	Budget 2024	Budget 2023	Rechnung 2022
Nettoinvestitionen	835'000	681'000	1'963'832.88
Selbstfinanzierung	423'180	452'780	1'403'547.42
Finanzierungsfehlbetrag (-)	(-) 411'820	(-) 228'220	(-) 560'285.46
Finanzierungsüberschuss (+)			

Investitionsrechnung Spezialfinanzierungen	Budget 2024	Budget 2023	Rechnung 2022
Wasserversorgung	390'000	- 30'000	176'809.20
Abwasserbeseitigung	810'000	50'000	106'666.60
Elektrizitätswerk	370'000	285'000	92'707.95

Erläuterungen des Gemeinderates zum Budget 2024

a) Allgemeines

Das Budget 2024 sieht bei einem gleichbleibenden Steuerfuss von 98 % einen Aufwandüberschuss von CHF 163'720 vor. Es wurde nach den Grundsätzen der Gesetzmässigkeit, der Dringlichkeit sowie der Wirtschaftlichkeit und Sparsamkeit (§ 85 Gemeindegesetz) budgetiert. Der Gemeinderat ist sich bewusst, dass nicht nur gespart werden darf. Sinnvolle und nötige Investitionen müssen getätigt werden, um die Attraktivität von Birmenstorf zu erhalten.

Das Ergebnis aus betrieblicher Tätigkeit beläuft sich auf rund (-) CHF 531'920. Dieses negative betriebliche Defizit wird im Gegensatz zur letzten abgeschlossenen Rechnung unter anderem durch höhere Abschreibungen und tiefere Rückerstattungen erreicht. In der Mehrjahresfinanzplanung und insbesondere auch aufgrund der guten Abschlüsse der vergangenen Jahre ist dieses Ergebnis gemäss einer aktuellen Beurteilung vertretbar.

Die Schuldsituation wird sich in den kommenden Jahren etwas verschärfen, da die Investitionen voraussichtlich nicht durch Überschüsse aus der Erfolgsrechnung gedeckt werden können. Im Moment beträgt die durchschnittliche pro Kopf Verschuldung ca. CHF 1'350.

Die Kosten, welche der Gemeinderat aktiv beeinflussen kann, liegen weit unter 50 %. Der Grossteil der Kosten wird durch gesetzliche Grundlagen und andere Abhängigkeiten bestimmt. Die einzelnen Ausgabeposten sind in den detaillierten Erläuterungen zum Budget 2024 ersichtlich und begründet.

b) Erfolgsrechnung

0	Allgemeine Verwaltung
0110.3130.00	Die Rechnungsprüfung ist durch eine externe Treuhandfirma gemäss § 16 der Finanzverordnung vorgeschrieben. Neu wird eine Vollprüfung durchgeführt.
0210.3064.00	Jürg Frey, ehem. Leiter Finanzen / Steuern ist aus dem Dienst der Gemeinde ausgetreten und bezieht bis im Juli 2024 eine Überbrückungsrente.
0220.3064.00	Stefan Krucker, ehem. Gemeindeschreiber, ist aus dem Dienst der Gemeinde ausgetreten und bezieht bis im März 2024 eine Überbrückungsrente.
0223	Die Umstellung der EDV auf der Gemeindeverwaltung wird im 2023 vorbereitet, um per 1.1.2024 mit dem produktiven Betrieb zu starten. Höhere Supportkosten für das erste Jahr sowie Restkosten der bisherigen Anwendung werden erwartet, bevor ab ca. anfangs 2025 in einen ordentlichen Betrieb übergegangen werden kann. Danach sind keine Umstellungskosten mehr zu erwarten.
1	Öffentliche Ordnung und Sicherheit, Verteidigung
1400.3612.00	Der Kindes- und Erwachsenenschutzdienst des Bezirks Baden ist für rund 19 Gemeinden zuständig. Es werden Kosten von rund CHF 125'000 erwartet. Das Regionale Zivilstandsamt kostet pro Einwohner gut CHF 5.
1500 / 1506	Die Feuerwehr Birmenstorf-Mülligen ist im Frühling 2023 in die Feuerwehr Baden überführt worden.
1620.3612.00	Der Bevölkerungsschutz in der Region Baden und Wasserschloss wird seit dem 1. Januar 2021 in einer einzigen grossen Organisation zusammengefasst. Es sind Kosten von CHF 67'360 budgetiert.
2	Bildung
2120.3113.00	Es ist der Ersatz der Notebooks für Lehrpersonen sowie von Firewall und WLAN in den Kindergärten und Mehrzweckhallen vorgesehen.
2120.3161.00	Kosten für das Leasing der I pads der Schüler.
2130.3612.00	Schüler aus der Gemeinde Birmenstorf besuchen die Oberstufe in Baden. Der Schulgeldansatz wird jährlich neu berechnet und ist gegenüber den Vorjahren gestiegen.
2170.3111.00	Für Ersatzmobiliar der Klassenzimmer (Stühle und Bänke) sind CHF 19'500 eingeplant. Ausserdem ist der Ersatz der Kehrsaugmaschine für den Aussenbereich nötig (CHF 40'000).
2170.4260.00 2170.4470.00	Die Flüchtlingsunterbringung im UG der Mehrzweckhalle (Kantonale Unterkunft) generiert monatliche Mieterträge von CHF 10'000 sowie Rückerstattungen von Nebenkosten von rund CHF 2'000 pro Monat. Da der aktuelle Vertrag Ende März 2024 ausläuft, wurden lediglich 3 Monate einberechnet. Eine Vertragsverlängerung ist jedoch nicht ausgeschlossen.
2191.3170.00	Für das Birmifäscht 2024 stehen der Schule CHF 8'000 zur Verfügung.
2200.3612.00 2200.3614.00 2200.4260.00	Die Anzahl Sonderschüler hat sich in den letzten Jahren immer wieder stark verändert. Die Budgetwerte basieren auf Erfahrungszahlen der Vorjahresrechnungen sowie aktuellen Belegungszahlen.

3 Kultur, Sport und Freizeit	
3210.3632.00	Rund 250 Leserinnen und Leser der Gemeinde Birmenstorf nutzen das Angebot der Stadtbibliothek Baden, welche als Zentrumsgemeinde eine 50%-Beteiligung der Gemeinden in der Region anstrebt. Birmenstorf beteiligt sich pauschal mit CHF 6'000 pro Jahr.
3290.3110.00	Im Rechnungsjahr 2022 wurden Festzelte gekauft, weshalb im 2023 für die Lagerung und den Transport ein Anhänger angeschafft wurde.
3290.3130.00 3290.4250.00	Der Druck für den «Birnenstorfer Kalender 2025» erfolgt im 2024, weshalb dafür CHF 10'000 ins Budget 2024 eingestellt werden. Die Einnahme dafür sollte rund CHF 2'000 ergeben.
4 Gesundheit	
4120.3631.00	Die Restkosten im Bereich Pflegefinanzierung (ambulant / stationär) werden auf CHF 300'000 fürs Budgetjahr geschätzt.
4210.3636.01	Der Gemeindebeitrag an die Spitex Heitersberg wurde mit CHF 250'000 eingesetzt.
5 Soziale Sicherheit	
5430.3637.00 5430.4260.00	Die Alimentenbevorschussung und -inkasso (nur Kinderalimente) werden im Budget 2024 mit einem Nettoaufwand von CHF 7'000 einberechnet.
5440	Die Jugendarbeit wird durch die Stadt Baden geführt. Im Jahr 2024 werden wiederum eine Vielzahl von Projekten in Birmenstorf angeboten.
5450.3636.00 5450.4260.00	Familienbegleitende Massnahmen, angeordnet durch übergeordnetes Recht (KESD), müssen durch die Gemeinde vorschüssig übernommen werden. Eine Beteiligung durch die Eltern wird geprüft und wo möglich eingefordert.
5720	Die Aufwendungen im Bereich der gesetzlichen wirtschaftlichen Hilfe werden fürs 2024 mit Nettokosten von CHF 240'000 budgetiert.
5730	Die Aufwendungen im Asylbereich werden fürs 2024 mit Nettokosten von CHF 33'200 einberechnet.
5790.3612.00	Der Sozialdienst der Gemeinde Birmenstorf wird seit Januar 2022 durch den regionalen Sozialdienst Baden geführt. Die Entschädigung beträgt rund CHF 120'000.
5790.3631.00	Die Restkosten für die Sonderschulen belaufen sich auf CHF 700'000. Dies entspricht einem Betrag von ca. CHF 240 pro Einwohner.
5790.3637.00	Die Verluste der Kosten der obligatorischen Krankenversicherung (85%) sind durch die Gemeinde zu tragen. Im Budget wurden CHF 85'000 dafür eingestellt.
6 Verkehr	
6150.3132.00 6150.4270.00	Für Parkkontrollen werden CHF 10'000 externe Kosten sowie für Parkbussen CHF 10'000 eingerechnet.
6150.3141.00	Im Budget 2024 werden LED Lichtköpfe für Strassenbeleuchtung Mülligerstrasse budgetiert (CHF 10'000).
6150.3141.01	Die periodische Reinigung/Entleerung der Strasseneinlaufschächte wird im 2024 vorgenommen (CHF 20'000).
6290	Die SBB-Tageskarten werden ab 1.1.2024 nicht mehr angeboten.

7 Umweltschutz und Raumordnung

7100.30 Für Arbeiten an den Dorfbrunnen wird neu ein Lohnanteil des Brunnenmeisters verrechnet.

7101 Wasserwerk / Spezialfinanzierung

7101.3130.00 Externe Unterstützung des Brunnenmeisters sowie Bereitschaftsdienst der Regionalwerke Baden (CHF 30'000). Ausserdem werden für die Grundwasserplanungs-Überarbeitung CHF 40'000 fürs 2024 bereitgestellt.

7101.4409.01 Das Nettovermögen der Wasserversorgung wird mit 1% verzinst.

7101.9010.00 Fürs Jahr 2024 wird ein positives Gesamtergebnis von CHF 167'030 budgetiert.

7201 Abwasserbeseitigung / Spezialfinanzierung

7201.3151.00 Die Abwasserpumpe PW Werd wird revidiert. Es sind dafür CHF 20'000 vorgesehen.

7201.3409.01 Die Nettoschuld der Abwasserbeseitigung wird mit 1% verzinst.

7201.9010.00 Fürs Jahr 2024 wird ein positives Gesamtergebnis von CHF 24'840 budgetiert.

7301 Abfallwirtschaft / Spezialfinanzierung

7301.4409.01 Das Nettovermögen der Abfallwirtschaft wird mit 1% verzinst.

7301.9011.00 Fürs Jahr 2024 wird ein negatives Gesamtergebnis von CHF 6'320 budgetiert.

7790.4290.00 Die pauschale Kiesentschädigung Niderhard beträgt CHF 76'200.

8 Volkswirtschaft

8120.4021.00 Einnahmen für Flurwegunterhaltsbeiträge 2023-2024.

8200 Die Einwohnergemeinde leistet einen Pauschalbeitrag an die Forstwirtschaft.

8711 Elektrizitätsnetz / Spezialfinanzierung

8711.3101.02 Die Systemdienstleistungen Swissgrid werden massiv höher als in den Vorjahren (neu budgetiert CHF 395'000).

8711.3101.04 Aufgrund höherer Strompreise werden auch die Netzverluste teurer und folglich mit CHF 80'000 budgetiert.

8711.3101.05 Mehrkosten für die Netznutzung des Vorlieferanten.

8711.3130.00 Kosten für externe Betriebsleitung (CHF 100'000).

8711.3151.00 Schalter- und Relais-Wartung von CHF 19'000.

8711.4409.01 Das Nettovermögen der Elektrizitätsversorgung wird mit 1% verzinst.

8711.9011.00 Fürs Jahr 2024 wird ein negatives Gesamtergebnis von CHF 34'660 budgetiert.

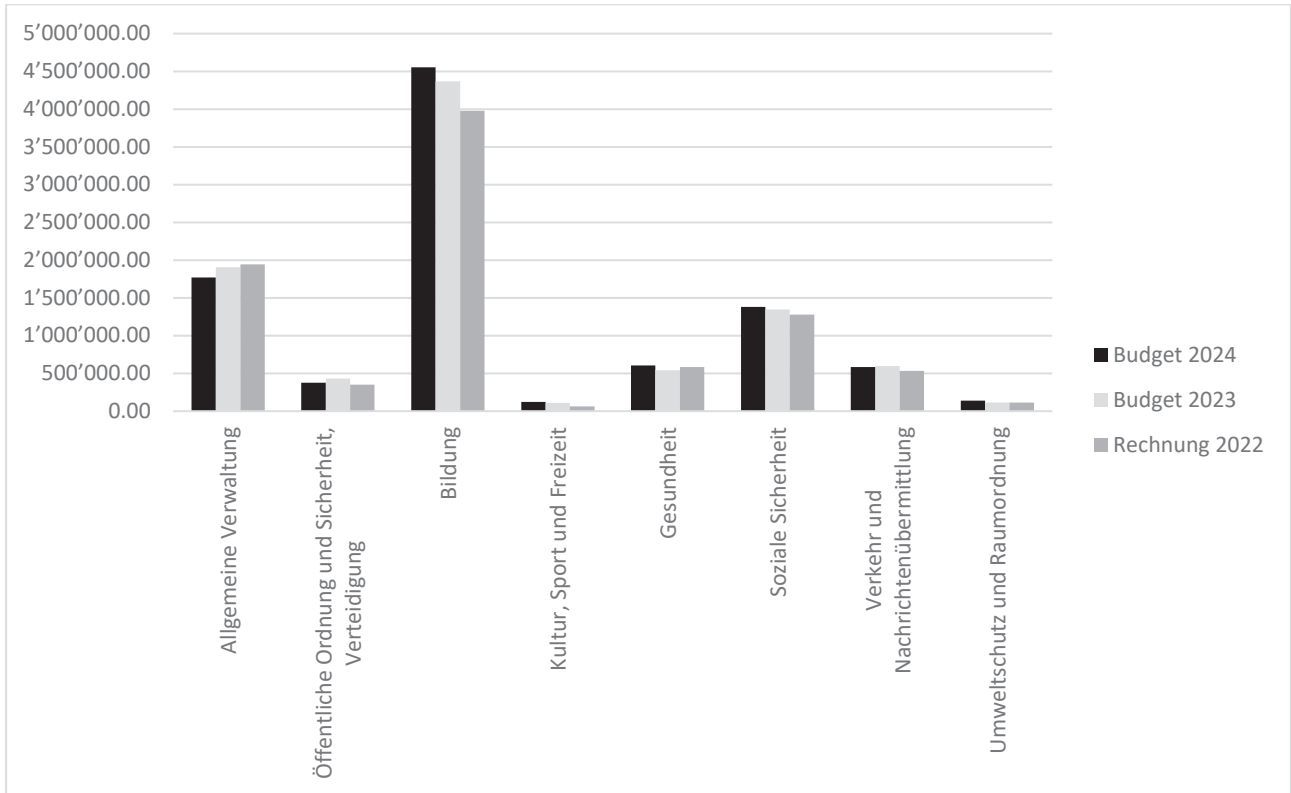
8712 **Elektrizität-Stromhandel / Spezialfinanzierung**

8712.3101.01	Mehrkosten für Stromankauf (Budget 2024 CHF 4.2 Mio.).
8712.4409.01	Das Nettovermögen der Elektrizitätsversorgung wird mit 1% verzinst.
8712.9011.00	Fürs Jahr 2024 wird ein negatives Gesamtergebnis von CHF 759'240 budgetiert.
Allgemeine Informationen	In Birmenstorf wird der Strompreis im Durchschnitt von heute 12 Rp./kWh auf 17 Rp./kWh im Jahr 2024 steigen. Auf diesen Einkaufspreis berechnen die TBB keinen Gewinn. Die Netzkosten steigen fürs Jahr 2024 ebenfalls an (Erhöhung je nach Verbraucherprofil).

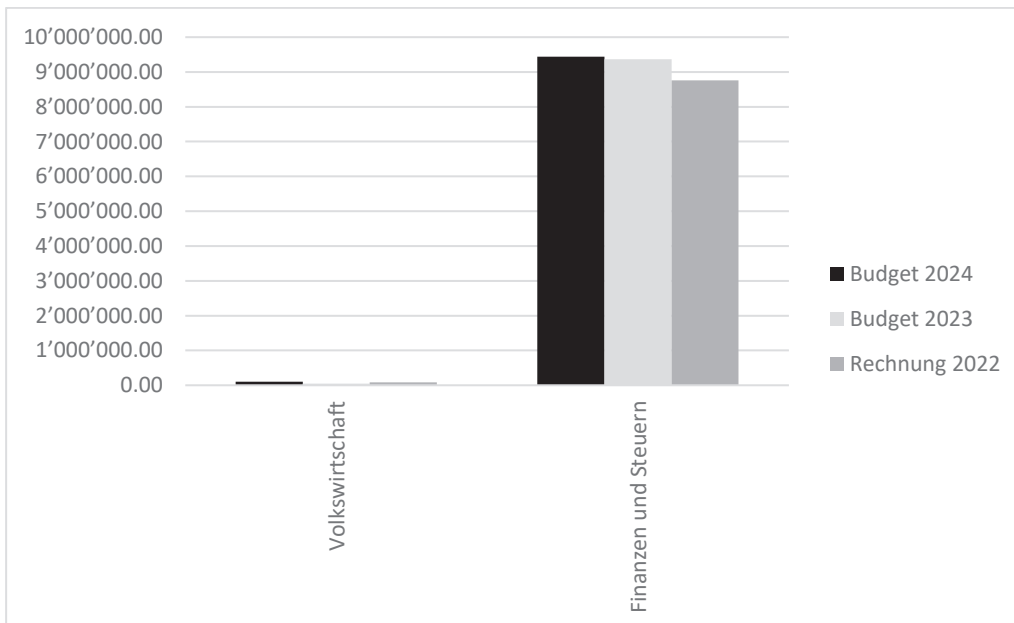
9 **Finanzen und Steuern**

9100	Die allgemeinen Gemeindesteuern 2024 werden mit einem Steuerfuss von 98% mit CHF 8'494'000 budgetiert. Die Gewinn- und Kapitalsteuern der juristischen Personen (AG-Steuer) sind mit CHF 400'000 im Budget berücksichtigt. Die Quellensteuern natürlicher Personen betragen voraussichtlich CHF 300'000.
9101	Sondersteuern umfassen Nachsteuern und Bussen, Grundstückgewinnsteuern, Erbschafts- und Schenkungssteuern sowie Hundetaxen. Im Budget wurden aufgrund Erfahrungswerte Erträge von CHF 273'000 eingestellt.
9300	Die Gemeinde Birmenstorf leistet einen Beitrag in den innerkantonalen Finanzausgleich von CHF 491'000. Weiter wird ein Ausgleichsbeitrag von ca. CHF 77'300 ausgeschüttet. Die Höhe dieses Betrages wird jährlich vom Grossen Rat festgelegt.
9610.3400.00 9610.3409.01 9610.4409.01	Die Nettovermögen und -schulden der Eigenwirtschaftsbetriebe sowie das Kontokorrent der Ortsbürgergemeinde werden mit 1% verzinst.
9901	Aufwendungen des Werkdienstes werden in einer eigenen Kostenstelle verbucht und Ende Jahr auf Basis der Stundenrapporte auf die verschiedenen Dienststellen verteilt. Aufgrund der Stellenplanerhöhung an der Sommergemeindeversammlung 2023 wird im vorliegenden Budget neu eine zusätzliche 100%-Stelle einberechnet, was somit Mehraufwand in allen Funktionen anhand der internen Verrechnung auslöst.
9901.3064.00	Suter Emil, ehem. Leiter Werkdienst, ist aus dem Dienst der Gemeinde ausgetreten und bezieht bis im März 2026 eine Überbrückungsrente.
9990.4895.00	Der Mehraufwand für Abschreibungen, welcher mit der Einführung von HRM2 entstanden ist, kann aus der Aufwertungsreserve gebucht werden. Im Jahr 2024 ist ein Betrag von CHF 348'200 vorgesehen.
9990.9001.00	Das Jahresergebnis 2024 schliesst mit einem budgetierten Aufwandüberschuss von CHF 163'720 ab.

Nettoaufwand der Erfolgsrechnung



Nettoertrag der Erfolgsrechnung



c) Investitionsrechnung

2 Bildung

21700.5040.10 Die Fassade am Schulhaus Widegass soll saniert werden, weshalb ein Budgetkredit von CHF 130'000 einberechnet wird.

6 Gemeindestrassen

6150.5010.18 Erneuerung der Strählgass/Chrezgass. Der Kredit über CHF 2,45 Mio. wird
7101.5030.18 der Gemeindeversammlung vom 15. November 2023 beantragt und beinhaltet
7201.5030.18 die Sanierung der Strasse sowie der Werkleitungen (Wasser, Abwasser inkl.
8711.5030.18 Sauberwasserableitung, Elektrizität).

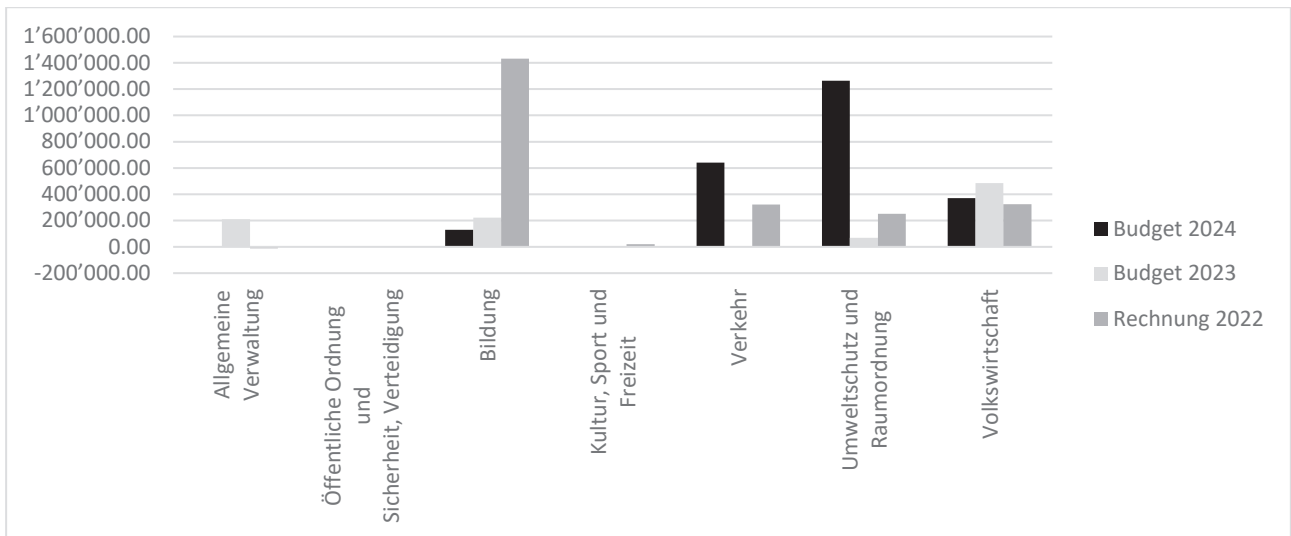
6150.5010.19 Für die Erneuerung der Parkflächen beim öffentlichen Parkplatz Oberhardstrasse wird ein Budgetkredit von CHF 80'000 eingestellt.

7 Umweltschutz und Raumordnung

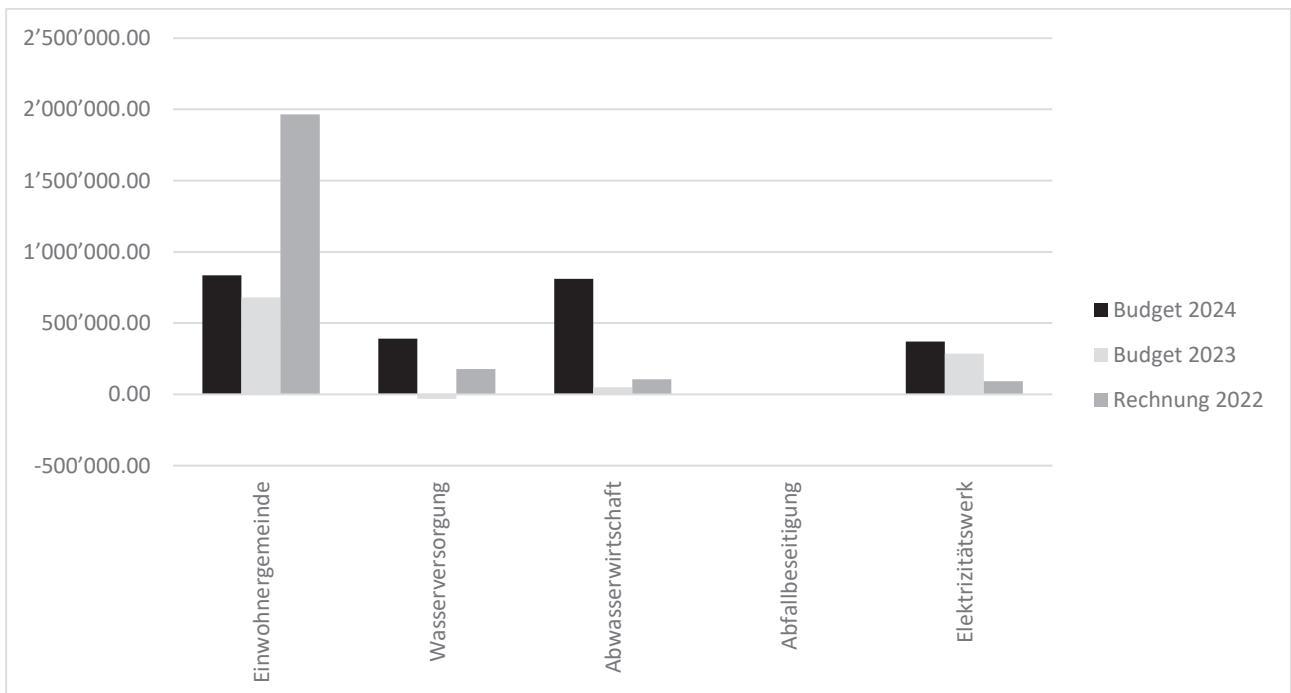
7100.5030.06 Die Erneuerung der Brunnenleitung Chileweg kostet CHF 65'000.

7101.5030.19 Die Wasserschächte an der Badenerstrasse müssen saniert werden. Dafür wird ein Budgetkredit von CHF 75'000 einberechnet.

Nettoaufwand der Investitionsrechnung nach Funktion



Nettoaufwand der Investitionsrechnung Einwohnergemeinde / Spezialfinanzierungen



d) Informationen zur Aufgaben- und Finanzplanung

Beträge werden in CHF 1'000 aufgeführt

Jahr	2024	2025	2026	2027	2028
Einwohnerzahl	3'030	3'040	3'050	3'060	3070
Steuerfuss	98%	98%	98%	98%	98%
Betrieblicher Aufwand	11'607	11'692	11'819	12'005	12'042
Betrieblicher Ertrag	11'075	11'095	11'182	11'558	11'727
Ergebnis aus betrieblicher Tätigkeit	-532	-597	-637	-447	-315
Ergebnis aus Finanzierung	20	-7	-52	-95	-103
Operatives Ergebnis	-512	-604	-689	-542	-418
Entnahme Aufwertungsreserve	348	319	291	262	233
Gesamtergebnis	-164	-285	-398	-280	-185
Schuldenübersicht					
Entwicklung Nettoschuld 1 (+ = Schuld / - = Vermögen)	4'637	7'245	8'254	8'278	8'507
Nettoschuld 1 pro Einwohner	1'530	2'383	2'706	2'705	2'771
Selbstfinanzierungsgrad (*1)	44%	11%	23%	94%	73%

(*1)

Zeigt, welcher Anteil der Nettoinvestitionen aus eigenen Mitteln finanziert werden kann. Ein Selbstfinanzierungsgrad von über 100 % weist auf eine hohe Eigenfinanzierung hin. Der Anteil sollte nicht unter 50% betragen. Jährliche Schwankungen beim Selbstfinanzierungsgrad sind nicht ungewöhnlich, langfristig sollte ein Selbstfinanzierungsgrad von 100% angestrebt werden

Die detaillierte Aufgaben- und Finanzplanung (10 Jahre) der Gemeinde Birmenstorf steht Ihnen in einem separaten Dokument zur Verfügung. Dieses finden Sie auf der Website unter www.birmenstorf.ch.

Budget 2024 Ergebnis

Ergebnis - Einwohnergemeinde ohne Spezialfinanzierung

1.1.2024 - 31.12.2024

Einwohnergemeinde

	Budget 2024	Budget 2023	Rechnung 2022
ERFOLGSRECHNUNG			
Betrieblicher Aufwand			
30 Personalaufwand	2'190'190.00	2'155'200.00	2'050'441.80
31 Sach- und übriger Betriebsaufwand	1'730'160.00	1'833'520.00	1'885'871.48
33 Abschreibungen Verwaltungsvermögen	859'870.00	873'200.00	656'249.20
35 Einlagen in Fonds und Spezialfinanzierungen	0.00	0.00	0.00
36 Transferaufwand	6'827'200.00	6'534'730.00	6'540'364.65
37 Durchlaufende Beiträge	0.00	0.00	0.00
	11'607'420.00	11'396'650.00	11'132'927.13
Betrieblicher Ertrag			
40 Fiskalertrag	9'520'000.00	9'220'000.00	9'857'485.05
41 Regalien und Konzessionen	100'000.00	100'000.00	100'030.00
42 Entgelte	820'900.00	779'800.00	1'040'820.48
43 Verschiedene Erträge	0.00	0.00	0.00
45 Entnahmen aus Fonds und Spezialfinanzierungen	12'000.00	11'000.00	11'451.20
46 Transferertrag	622'600.00	716'040.00	707'759.90
47 Durchlaufende Beiträge	0.00	0.00	0.00
	11'075'500.00	10'826'840.00	11'717'546.63
	-531'920.00	-569'810.00	584'619.50
Ergebnis aus betrieblicher Tätigkeit			
34 Finanzaufwand	119'800.00	12'630.00	5'984.83
44 Finanzertrag	139'800.00	86'290.00	94'618.30
	20'000.00	73'660.00	88'633.47
Operatives Ergebnis			
	-511'920.00	-496'150.00	673'252.97
38 Ausserordentlicher Aufwand	0.00	0.00	0.00
48 Ausserordentlicher Ertrag	348'200.00	377'000.00	398'300.00
	348'200.00	377'000.00	398'300.00
Gesamtergebnis Erfolgsrechnung			
	-163'720.00	-119'150.00	1'071'552.97
(+ = Ertragsüberschuss / - = Aufwandüberschuss)			

Ergebnis - Einwohnergemeinde ohne Spezialfinanzierung

1.1.2024 - 31.12.2024

Einwohnergemeinde

Erfolgs- und Finanzierungsausweis		Budget 2024	Budget 2023	Rechnung 2022
INVESTITIONSRECHNUNG				
Investitionsausgaben				
50	Sachanlagen	835'000.00	681'000.00	2'011'456.23
51	Investitionen auf Rechnung Dritter	0.00	0.00	0.00
52	Immaterielle Anlagen	0.00	0.00	-31'723.35
54	Darlehen	0.00	0.00	0.00
55	Beteiligungen und Grundkapitalien	0.00	0.00	0.00
56	Eigene Investitionsbeiträge	0.00	0.00	34'100.00
58	Ausserordentliche Investitionen	0.00	0.00	0.00
	Total Investitionsausgaben	835'000.00	681'000.00	2'013'832.88
Investitionseinnahmen				
60	Abgang von Sachanlagen	0.00	0.00	0.00
61	Rückerstattung Investitionen auf Rechnung Dritter	0.00	0.00	0.00
62	Abgang von immateriellen Anlagen	0.00	0.00	0.00
63	Investitionsbeiträge	0.00	0.00	50'000.00
64	Rückzahlung von Darlehen	0.00	0.00	0.00
65	Abgang von Beteiligungen, Grundkapitalien	0.00	0.00	0.00
66	Rückzahlung von Investitionsbeiträgen	0.00	0.00	0.00
68	Ausserordentliche Investitionseinnahmen	0.00	0.00	0.00
	Total Investitionseinnahmen	0.00	0.00	50'000.00
	Ergebnis Investitionsrechnung	-835'000.00	-681'000.00	-1'963'832.88
	Selbstfinanzierung	423'180.00	452'780.00	1'403'547.42
	Finanzierungsergebnis (+ = Finanzierungsüberschuss / - = Finanzierungsfehlbetrag)	-411'820.00	-228'220.00	-560'285.46

Ergebnis - Wasserwerk

1.1.2024 - 31.12.2024

Einwohnergemeinde

Erfolgs- und Finanzierungsausweis		Budget 2024	Budget 2023	Rechnung 2022
ERFOLGSRECHNUNG				
Betrieblicher Aufwand				
30	Personalaufwand	19'700.00	55'730.00	24'776.35
31	Sach- und übriger Betriebsaufwand	357'000.00	349'500.00	384'448.92
33	Abschreibungen Verwaltungsvermögen	55'150.00	55'530.00	48'221.45
35	Einlagen in Fonds und Spezialfinanzierungen	0.00	0.00	0.00
36	Transferaufwand	13'210.00	12'800.00	13'187.25
37	Durchlaufende Beiträge	0.00	0.00	0.00
	Total Betrieblicher Aufwand	445'060.00	473'560.00	470'633.97
Betrieblicher Ertrag				
40	Fiskalertrag	0.00	0.00	0.00
41	Regalien und Konzessionen	0.00	0.00	0.00
42	Entgelte	501'000.00	459'000.00	610'692.35
43	Verschiedene Erträge	0.00	0.00	0.00
45	Entnahmen aus Fonds und Spezialfinanzierungen	0.00	0.00	0.00
46	Transferertrag	95'540.00	87'870.00	91'365.40
47	Durchlaufende Beiträge	0.00	0.00	0.00
	Total Betrieblicher Ertrag	596'540.00	546'870.00	702'057.75
	Ergebnis aus betrieblicher Tätigkeit	151'480.00	73'310.00	231'423.78
Finanzaufwand				
34	Finanzzertrag	0.00	0.00	0.00
44	Ergebnis aus Finanzierung	15'550.00	1'440.00	0.00
	Operatives Ergebnis	167'030.00	74'750.00	231'423.78
Ausserordentlicher Aufwand				
38	Ausserordentlicher Aufwand	0.00	0.00	0.00
48	Ausserordentlicher Ertrag	0.00	0.00	0.00
	Ausserordentliches Ergebnis	0.00	0.00	0.00
	Gesamtergebnis Erfolgsrechnung	167'030.00	74'750.00	231'423.78
	(+ = Ertragsüberschuss / - = Aufwandüberschuss)			

Ergebnis - Wasserwerk

1.1.2024 - 31.12.2024

Einwohnergemeinde

Erfolgs- und Finanzierungsausweis		Budget 2024	Budget 2023	Rechnung 2022
INVESTITIONSRECHNUNG				
Investitionsausgaben				
50	Sachanlagen	420'000.00	0.00	200'305.10
51	Investitionen auf Rechnung Dritter	0.00	0.00	0.00
52	Immaterielle Anlagen	0.00	0.00	0.00
54	Darlehen	0.00	0.00	0.00
55	Beteiligungen und Grundkapitalien	0.00	0.00	0.00
56	Eigene Investitionsbeiträge	0.00	0.00	0.00
58	Ausserordentliche Investitionen	0.00	0.00	0.00
	Total Investitionsausgaben	420'000.00	0.00	200'305.10
Investitionseinnahmen				
60	Abgang von Sachanlagen	0.00	0.00	0.00
61	Rückerstattung Investitionen auf Rechnung Dritter	0.00	0.00	0.00
62	Abgang von immateriellen Anlagen	0.00	0.00	0.00
63	Investitionsbeiträge	30'000.00	30'000.00	23'495.90
64	Rückzahlung von Darlehen	0.00	0.00	0.00
65	Abgang von Beteiligungen, Grundkapitalien	0.00	0.00	0.00
66	Rückzahlung von Investitionsbeiträgen	0.00	0.00	0.00
68	Ausserordentliche Investitionseinnahmen	0.00	0.00	0.00
	Total Investitionseinnahmen	30'000.00	30'000.00	23'495.90
	Ergebnis Investitionsrechnung	-390'000.00	30'000.00	-176'809.20
	Selbstfinanzierung	205'640.00	113'410.00	264'279.83
	Finanzierungsergebnis (+ = Finanzierungsüberschuss / - = Finanzierungsfehlbetrag)	-184'360.00	143'410.00	87'470.63

Ergebnis - Abwasserbeseitigung

1.1.2024 - 31.12.2024

Einwohnergemeinde

Erfolgs- und Finanzierungsausweis		Budget 2024	Budget 2023	Rechnung 2022
ERFOLGSRECHNUNG				
Betrieblicher Aufwand				
30	Personalaufwand	26'490.00	29'410.00	16'510.95
31	Sach- und übriger Betriebsaufwand	80'950.00	97'950.00	86'295.35
33	Abschreibungen Verwaltungsvermögen	240'290.00	240'890.00	232'484.02
35	Einlagen in Fonds und Spezialfinanzierungen	0.00	0.00	0.00
36	Transferaufwand	312'890.00	267'820.00	259'085.65
37	Durchlaufende Beiträge	0.00	0.00	0.00
	Total Betrieblicher Aufwand	660'620.00	636'070.00	594'375.97
Betrieblicher Ertrag				
40	Fiskalertrag	0.00	0.00	0.00
41	Regalien und Konzessionen	0.00	0.00	0.00
42	Entgelte	637'400.00	617'400.00	800'041.35
43	Verschiedene Erträge	0.00	0.00	0.00
45	Entnahmen aus Fonds und Spezialfinanzierungen	0.00	0.00	0.00
46	Transferertrag	49'800.00	54'130.00	47'124.10
47	Durchlaufende Beiträge	0.00	0.00	0.00
	Total Betrieblicher Ertrag	687'200.00	671'530.00	847'165.45
	Ergebnis aus betrieblicher Tätigkeit	26'580.00	35'460.00	252'789.48
Finanzaufwand				
34	Finanzaufwand	1'740.00	630.00	0.00
44	Finanzertrag	0.00	0.00	0.00
	Ergebnis aus Finanzierung	-1'740.00	-630.00	0.00
	Operatives Ergebnis	24'840.00	34'830.00	252'789.48
Ausserordentlicher Aufwand				
38	Ausserordentlicher Aufwand	0.00	0.00	0.00
48	Ausserordentlicher Ertrag	0.00	0.00	0.00
	Ausserordentliches Ergebnis	0.00	0.00	0.00
	Gesamtergebnis Erfolgsrechnung	24'840.00	34'830.00	252'789.48
	(+ = Ertragsüberschuss / - = Aufwandüberschuss)			

Ergebnis - Abwasserbeseitigung

1.1.2024 - 31.12.2024

Einwohnergemeinde

Erfolgs- und Finanzierungsausweis		Budget 2024	Budget 2023	Rechnung 2022
INVESTITIONSRECHNUNG				
Investitionsausgaben				
50	Sachanlagen	760'000.00	0.00	125'253.00
51	Investitionen auf Rechnung Dritter	0.00	0.00	0.00
52	Immaterielle Anlagen	150'000.00	150'000.00	34'790.05
54	Darlehen	0.00	0.00	0.00
55	Beteiligungen und Grundkapitalien	0.00	0.00	0.00
56	Eigene Investitionsbeiträge	0.00	0.00	0.00
58	Ausserordentliche Investitionen	0.00	0.00	0.00
	Total Investitionsausgaben	910'000.00	150'000.00	160'043.05
Investitionseinnahmen				
60	Abgang von Sachanlagen	0.00	0.00	0.00
61	Rückerstattung Investitionen auf Rechnung Dritter	0.00	0.00	0.00
62	Abgang von immateriellen Anlagen	0.00	0.00	0.00
63	Investitionsbeiträge	100'000.00	100'000.00	53'376.45
64	Rückzahlung von Darlehen	0.00	0.00	0.00
65	Abgang von Beteiligungen, Grundkapitalien	0.00	0.00	0.00
66	Rückzahlung von Investitionsbeiträgen	0.00	0.00	0.00
68	Ausserordentliche Investitionseinnahmen	0.00	0.00	0.00
	Total Investitionseinnahmen	100'000.00	100'000.00	53'376.45
	Ergebnis Investitionsrechnung	-810'000.00	-50'000.00	-106'666.60
	Selbstfinanzierung	248'650.00	254'910.00	471'464.15
	Finanzierungsergebnis (+ = Finanzierungsüberschuss / - = Finanzierungsfehlbetrag)	-561'350.00	204'910.00	364'797.55

Ergebnis - Abfallwirtschaft

1.1.2024 - 31.12.2024

Einwohnergemeinde

Erfolgs- und Finanzierungsausweis		Budget 2024	Budget 2023	Rechnung 2022
ERFOLGSRECHNUNG				
Betrieblicher Aufwand				
30	Personalaufwand	0.00	0.00	0.00
31	Sach- und übriger Betriebsaufwand	219'050.00	223'050.00	215'125.60
33	Abschreibungen Verwaltungsvermögen	2'570.00	2'570.00	2'568.35
35	Einlagen in Fonds und Spezialfinanzierungen	0.00	0.00	0.00
36	Transferaufwand	94'270.00	80'300.00	88'393.20
37	Durchlaufende Beiträge	0.00	0.00	0.00
	Total Betrieblicher Aufwand	315'890.00	305'920.00	306'087.15
Betrieblicher Ertrag				
40	Fiskalertrag	0.00	0.00	0.00
41	Regalien und Konzessionen	0.00	0.00	0.00
42	Entgelte	305'000.00	296'000.00	318'937.80
43	Verschiedene Erträge	0.00	0.00	0.00
45	Entnahmen aus Fonds und Spezialfinanzierungen	0.00	0.00	0.00
46	Transferertrag	0.00	0.00	0.00
47	Durchlaufende Beiträge	0.00	0.00	0.00
	Total Betrieblicher Ertrag	305'000.00	296'000.00	318'937.80
	Ergebnis aus betrieblicher Tätigkeit	-10'890.00	-9'920.00	12'850.65
Finanzaufwand				
34	Finanzertrag	0.00	0.00	0.00
44	Ergebnis aus Finanzierung	4'570.00	420.00	0.00
	Operatives Ergebnis	-6'320.00	-9'500.00	12'850.65
Ausserordentlicher Aufwand				
38	Ausserordentlicher Aufwand	0.00	0.00	0.00
48	Ausserordentlicher Ertrag	0.00	0.00	0.00
	Ausserordentliches Ergebnis	0.00	0.00	0.00
	Gesamtergebnis Erfolgsrechnung	-6'320.00	-9'500.00	12'850.65
	(+ = Ertragsüberschuss / - = Aufwandüberschuss)			

Ergebnis - Abfallwirtschaft

1.1.2024 - 31.12.2024

Einwohnergemeinde

Erfolgs- und Finanzierungsausweis		Budget 2024	Budget 2023	Rechnung 2022
INVESTITIONSRECHNUNG				
Investitionsausgaben				
50	Sachanlagen	0.00	0.00	0.00
51	Investitionen auf Rechnung Dritter	0.00	0.00	0.00
52	Immaterielle Anlagen	0.00	0.00	0.00
54	Darlehen	0.00	0.00	0.00
55	Beteiligungen und Grundkapitalien	0.00	0.00	0.00
56	Eigene Investitionsbeiträge	0.00	0.00	0.00
58	Ausserordentliche Investitionen	0.00	0.00	0.00
	Total Investitionsausgaben	0.00	0.00	0.00
Investitionseinnahmen				
60	Abgang von Sachanlagen	0.00	0.00	0.00
61	Rückerstattung Investitionen auf Rechnung Dritter	0.00	0.00	0.00
62	Abgang von immateriellen Anlagen	0.00	0.00	0.00
63	Investitionsbeiträge	0.00	0.00	0.00
64	Rückzahlung von Darlehen	0.00	0.00	0.00
65	Abgang von Beteiligungen, Grundkapitalien	0.00	0.00	0.00
66	Rückzahlung von Investitionsbeiträgen	0.00	0.00	0.00
68	Ausserordentliche Investitionseinnahmen	0.00	0.00	0.00
	Total Investitionseinnahmen	0.00	0.00	0.00
	Ergebnis Investitionsrechnung	0.00	0.00	0.00
	Selbstfinanzierung	-3'750.00	-6'930.00	15'419.00
	Finanzierungsergebnis	-3'750.00	-6'930.00	15'419.00
	(+ = Finanzierungsüberschuss / - = Finanzierungsfehlbetrag)			

Ergebnis - Elektrizität

1.1.2024 - 31.12.2024

Einwohnergemeinde

Erfolgs- und Finanzierungsausweis		Budget 2024	Budget 2023	Rechnung 2022
ERFOLGSRECHNUNG				
Betrieblicher Aufwand				
30	Personalaufwand	14'840.00	159'870.00	181'707.55
31	Sach- und übriger Betriebsaufwand	6'305'300.00	4'074'800.00	2'719'981.83
33	Abschreibungen Verwaltungsvermögen	81'570.00	74'400.00	62'811.75
35	Einlagen in Fonds und Spezialfinanzierungen	0.00	0.00	0.00
36	Transferaufwand	64'130.00	61'070.00	35'899.05
37	Durchlaufende Beiträge	0.00	0.00	0.00
	Total Betrieblicher Aufwand	6'465'840.00	4'370'140.00	3'000'400.18
Betrieblicher Ertrag				
40	Fiskalertrag	0.00	0.00	0.00
41	Regalien und Konzessionen	0.00	0.00	0.00
42	Entgelte	5'585'000.00	4'308'500.00	3'502'282.03
43	Verschiedene Erträge	0.00	0.00	0.00
45	Entnahmen aus Fonds und Spezialfinanzierungen	0.00	0.00	0.00
46	Transferertrag	17'560.00	17'900.00	16'383.40
47	Durchlaufende Beiträge	0.00	0.00	0.00
	Total Betrieblicher Ertrag	5'602'560.00	4'326'400.00	3'518'665.43
	Ergebnis aus betrieblicher Tätigkeit	-863'280.00	-43'740.00	518'265.25
Finanzaufwand				
34	Finanzaufwand	0.00	0.00	0.00
44	Finanzertrag	69'380.00	7'270.00	0.00
	Ergebnis aus Finanzierung	69'380.00	7'270.00	0.00
	Operatives Ergebnis	-793'900.00	-36'470.00	518'265.25
Ausserordentlicher Aufwand				
38	Ausserordentlicher Aufwand	0.00	0.00	0.00
48	Ausserordentlicher Ertrag	0.00	0.00	0.00
	Ausserordentliches Ergebnis	0.00	0.00	0.00
	Gesamtergebnis Erfolgsrechnung (+ = Ertragsüberschuss / - = Aufwandüberschuss)	-793'900.00	-36'470.00	518'265.25

Ergebnis - Elektrizität

1.1.2024 - 31.12.2024

Einwohnergemeinde

Erfolgs- und Finanzierungsausweis		Budget 2024	Budget 2023	Rechnung 2022
INVESTITIONSRECHNUNG				
Investitionsausgaben				
50	Sachanlagen	400'000.00	315'000.00	116'203.85
51	Investitionen auf Rechnung Dritter	0.00	0.00	0.00
52	Immaterielle Anlagen	0.00	0.00	0.00
54	Darlehen	0.00	0.00	0.00
55	Beteiligungen und Grundkapitalien	0.00	0.00	0.00
56	Eigene Investitionsbeiträge	0.00	0.00	0.00
58	Ausserordentliche Investitionen	0.00	0.00	0.00
	Total Investitionsausgaben	400'000.00	315'000.00	116'203.85
Investitionseinnahmen				
60	Abgang von Sachanlagen	0.00	0.00	0.00
61	Rückerstattung Investitionen auf Rechnung Dritter	0.00	0.00	0.00
62	Abgang von immateriellen Anlagen	0.00	0.00	0.00
63	Investitionsbeiträge	30'000.00	30'000.00	23'495.90
64	Rückzahlung von Darlehen	0.00	0.00	0.00
65	Abgang von Beteiligungen, Grundkapitalien	0.00	0.00	0.00
66	Rückzahlung von Investitionsbeiträgen	0.00	0.00	0.00
68	Ausserordentliche Investitionseinnahmen	0.00	0.00	0.00
	Total Investitionseinnahmen	30'000.00	30'000.00	23'495.90
	Ergebnis Investitionsrechnung	-370'000.00	-285'000.00	-92'707.95
	Selbstfinanzierung	-727'320.00	22'600.00	567'260.20
	Finanzierungsergebnis (+ = Finanzierungsüberschuss / - = Finanzierungsfehlbetrag)	-1'097'320.00	-262'400.00	474'552.25

Ergebnis - Einwohnergemeinde

1.1.2024 - 31.12.2024

Einwohnergemeinde

Erfolgs- und Finanzierungsausweis		Budget 2024	Budget 2023	Rechnung 2022
ERFOLGSRECHNUNG				
Betrieblicher Aufwand				
30	Personalaufwand	2'251'220.00	2'400'210.00	2'273'436.65
31	Sach- und übriger Betriebsaufwand	8'692'460.00	6'578'820.00	5'291'723.18
33	Abschreibungen Verwaltungsvermögen	1'239'450.00	1'246'590.00	1'002'334.77
35	Einlagen in Fonds und Spezialfinanzierungen	0.00	0.00	0.00
36	Transferaufwand	7'311'700.00	6'956'720.00	6'936'929.80
37	Durchlaufende Beiträge	0.00	0.00	0.00
	Total Betrieblicher Aufwand	19'494'830.00	17'182'340.00	15'504'424.40
Betrieblicher Ertrag				
40	Fiskalertrag	9'520'000.00	9'220'000.00	9'857'485.05
41	Regalien und Konzessionen	100'000.00	100'000.00	100'030.00
42	Entgelte	7'849'300.00	6'460'700.00	6'272'774.01
43	Verschiedene Erträge	0.00	0.00	0.00
45	Entnahmen aus Fonds und Spezialfinanzierungen	12'000.00	11'000.00	11'451.20
46	Transferertrag	785'500.00	875'940.00	862'632.80
47	Durchlaufende Beiträge	0.00	0.00	0.00
	Total Betrieblicher Ertrag	18'266'800.00	16'667'640.00	17'104'373.06
	Ergebnis aus betrieblicher Tätigkeit	-1'228'030.00	-514'700.00	1'599'948.66
Finanzaufwand				
34	Finanzaufwand	121'540.00	13'260.00	5'984.83
44	Finanzertrag	229'300.00	95'420.00	94'618.30
	Ergebnis aus Finanzierung	107'760.00	82'160.00	88'633.47
	Operatives Ergebnis	-1'120'270.00	-432'540.00	1'688'582.13
Ausserordentlicher Aufwand				
38	Ausserordentlicher Aufwand	0.00	0.00	0.00
48	Ausserordentlicher Ertrag	348'200.00	377'000.00	398'300.00
	Ausserordentliches Ergebnis	348'200.00	377'000.00	398'300.00
	Gesamtergebnis Erfolgsrechnung (+ = Ertragsüberschuss / - = Aufwandüberschuss)	-772'070.00	-55'540.00	2'086'882.13

Ergebnis - Einwohnergemeinde

1.1.2024 - 31.12.2024

Einwohnergemeinde

Erfolgs- und Finanzierungsausweis		Budget 2024	Budget 2023	Rechnung 2022
INVESTITIONSRECHNUNG				
Investitionsausgaben				
50	Sachanlagen	2'415'000.00	996'000.00	2'453'218.18
51	Investitionen auf Rechnung Dritter	0.00	0.00	0.00
52	Immaterielle Anlagen	150'000.00	150'000.00	3'066.70
54	Darlehen	0.00	0.00	0.00
55	Beteiligungen und Grundkapitalien	0.00	0.00	0.00
56	Eigene Investitionsbeiträge	0.00	0.00	34'100.00
58	Ausserordentliche Investitionen	0.00	0.00	0.00
	Total Investitionsausgaben	2'565'000.00	1'146'000.00	2'490'384.88
Investitionseinnahmen				
60	Abgang von Sachanlagen	0.00	0.00	0.00
61	Rückerstattung Investitionen auf Rechnung Dritter	0.00	0.00	0.00
62	Abgang von immateriellen Anlagen	0.00	0.00	0.00
63	Investitionsbeiträge	160'000.00	160'000.00	150'368.25
64	Rückzahlung von Darlehen	0.00	0.00	0.00
65	Abgang von Beteiligungen, Grundkapitalien	0.00	0.00	0.00
66	Rückzahlung von Investitionsbeiträgen	0.00	0.00	0.00
68	Ausserordentliche Investitionseinnahmen	0.00	0.00	0.00
	Total Investitionseinnahmen	160'000.00	160'000.00	150'368.25
	Ergebnis Investitionsrechnung	-2'405'000.00	-986'000.00	-2'340'016.63
	Selbstfinanzierung	146'400.00	836'770.00	2'721'970.60
	Finanzierungsergebnis (+ = Finanzierungsüberschuss / - = Finanzierungsfehlbetrag)	-2'258'600.00	-149'230.00	381'953.97

Kennzahlenauswertung Budget

Gemeinde	Birmenstorf
Rechnungsjahr	2024
Steuerfuss	98%

Einwohnergemeinde ohne Spezialfinanzierungen

A	Einwohnerzahl per 31.12.	3030	E	Nettoinvestitionen	835'000.00
B	Laufender Ertrag	11'563'500.00	F	Nettoschuld I	4'652'598.16
C	Fiskalertrag + Finanz- und Lastenausgleich	9'106'300.00	G	Selbstfinanzierung	423'180.00
D	Nettozinsaufwand	106'860.00	H	Abschreibungen	947'100.00

1	Nettoschuld I pro Einwohner	F : A	1535.51
2	Nettoverschuldungsquotient	(F : C) x 100	51.09%
3	Zinsbelastungsanteil	(D : B) x 100	0.92%
4	Selbstfinanzierungsgrad	(G : E) x 100	50.68%
5	Selbstfinanzierungsanteil	(G : B) x 100	3.66%
6	Kapitaldienstanteil	((D + H) : B) x 100	9.11%

Einwohnergemeinde mit Spezialfinanzierungen

A	Einwohnerzahl per 31.12.	3030	E	Nettoinvestitionen	2'405'000.00
B	Laufender Ertrag	18'844'300.00	F	Nettoschuld I	-2'705'792.67
C	Fiskalertrag + Finanz- und Lastenausgleich	9'106'300.00	G	Selbstfinanzierung	146'400.00
D	Nettozinsaufwand	19'100.00	H	Abschreibungen	1'278'670.00

1	Nettoschuld I pro Einwohner	F : A	-893.00
2	Nettoverschuldungsquotient	(F : C) x 100	-29.71%
3	Zinsbelastungsanteil	(D : B) x 100	0.10%
4	Selbstfinanzierungsgrad	(G : E) x 100	6.09%
5	Selbstfinanzierungsanteil	(G : B) x 100	0.78%
6	Kapitaldienstanteil	((D + H) : B) x 100	6.89%

Budget 2024 Erfolgsrechnung

Erfolgsrechnung

1.1.2024 - 31.12.2024

Einwohnergemeinde

Nummer	Erfolgsrechnung Zusammenzug	Budget 2024		Budget 2023		Rechnung 2022	
		Aufwand	Ertrag	Aufwand	Ertrag	Aufwand	Ertrag
	FUNKTIONALE GLIEDERUNG	20'135'850.00	20'135'850.00	17'592'500.00	17'592'500.00	17'897'411.16	17'897'411.16
0	ALLGEMEINE VERWALTUNG Nettoergebnis	2'095'790.00	323'100.00 1'772'690.00	2'204'200.00	298'900.00 1'905'300.00	2'272'784.90	328'563.52 1'944'221.38
1	ÖFF. ORDNUNG U. SICHERHEIT, VERTEIDIGUNG Nettoergebnis	668'400.00	291'150.00 377'250.00	871'130.00	439'640.00 431'490.00	891'280.30	539'698.90 351'581.40
2	BILDUNG Nettoergebnis	4'752'080.00	198'000.00 4'554'080.00	4'494'520.00	125'000.00 4'369'520.00	4'131'975.44	155'096.55 3'976'878.89
3	KULTUR, SPORT UND FREIZEIT Nettoergebnis	126'000.00	2'500.00 123'500.00	108'750.00	500.00 108'250.00	61'778.35	61'778.35
4	GESUNDHEIT Nettoergebnis	604'230.00	604'230.00	541'520.00	541'520.00	581'854.35	581'854.35
5	SOZIALE SICHERHEIT Nettoergebnis	1'881'930.00	500'470.00 1'381'460.00	1'822'160.00	475'500.00 1'346'660.00	1'794'643.54	516'233.11 1'278'410.43
6	VERKEHR Nettoergebnis	612'710.00	27'500.00 585'210.00	640'670.00	42'000.00 598'670.00	597'835.50	65'783.10 532'052.40
7	UMWELTSCHUTZ UND RAUMORDNUNG Nettoergebnis	1'833'020.00	1'694'380.00 138'640.00	1'726'060.00	1'611'760.00 114'300.00	2'061'677.35	1'945'937.10 115'740.25
8	VOLKSWIRTSCHAFT Nettoergebnis	6'520'300.00 98'740.00	6'619'040.00	4'425'180.00 46'800.00	4'471'980.00	3'589'541.78 83'141.85	3'672'683.63
9	FINANZEN UND STEUERN Nettoergebnis	1'041'390.00 9'438'320.00	10'479'710.00	758'310.00 9'368'910.00	10'127'220.00	1'914'039.65 8'759'375.60	10'673'415.25

Erfolgsrechnung

1.1.2024 - 31.12.2024

Einwohnergemeinde

Nummer	Erfolgsrechnung	Budget 2024		Budget 2023		Rechnung 2022	
		Aufwand	Ertrag	Aufwand	Ertrag	Aufwand	Ertrag
0	FUNKTIONALE GLIEDERUNG	20'135'850.00	20'135'850.00	17'592'500.00	17'592'500.00	17'897'411.16	17'897'411.16
	ALLGEMEINE VERWALTUNG	2'095'790.00	323'100.00	2'204'200.00	298'900.00	2'272'784.90	328'563.52
	Nettoergebnis		1'772'690.00		1'905'300.00		1'944'221.38
01	Legislative und Exekutive	264'500.00	264'500.00	274'910.00	274'910.00	249'753.05	249'753.05
	Nettoergebnis						
011	Legislative	63'820.00	63'820.00	61'920.00	61'920.00	47'930.20	47'930.20
	Nettoergebnis						
0110	Legislative	63'820.00	63'820.00	61'920.00	61'920.00	47'930.20	47'930.20
	Löhne, Tag- und Sitzungsgelder	10'300.00	10'000.00	10'000.00	10'000.00	8'440.50	8'440.50
	Aus- und Weiterbildung des Personals	39'320.00	39'320.00	39'320.00	39'320.00	32'626.45	32'626.45
	Drucksachen, Publikationen	8'200.00	5'600.00	5'600.00	5'600.00	6'706.65	6'706.65
	Dienstleistungen Dritter	5'500.00	5'000.00	5'000.00	5'000.00		
	Portokosten	500.00	1'500.00	1'500.00	1'500.00	156.60	156.60
	Reisekosten und Spesen						
012	Exekutive	200'680.00	200'680.00	212'990.00	212'990.00	201'822.85	201'822.85
	Nettoergebnis						
0120	Exekutive	200'680.00	200'680.00	212'990.00	212'990.00	201'822.85	201'822.85
	Löhne, Tag- und Sitzungsgelder	153'000.00	150'000.00	150'000.00	150'000.00	146'004.05	146'004.05
	AG-Beiträge AHV, IV, EO, ALV, VK	9'900.00	10'100.00	10'100.00	10'100.00	9'355.90	9'355.90
	AG-Beiträge Pensionskasse	5'560.00	9'000.00	9'000.00	9'000.00	8'680.20	8'680.20
	AG-Beiträge Unfallversicherung	400.00	2'300.00	2'300.00	2'300.00	1'001.95	1'001.95
	AG-Beiträge Familienausgleichskasse	2'220.00	2'290.00	2'290.00	2'290.00	2'090.35	2'090.35
	AG-Beiträge Krankentaggeldversicherung		500.00	500.00	500.00	434.85	434.85
	Aus- und Weiterbildung des Personals	1'000.00	1'000.00	1'000.00	1'000.00	780.00	780.00
	Dienstleistungen Dritter	1'100.00	7'000.00	7'000.00	7'000.00	7'166.95	7'166.95
	Honorare externe Berater	2'000.00	5'000.00	5'000.00	5'000.00		
	Sachversicherungsprämien	5'000.00				4'745.60	4'745.60
	Steuern und Abgaben						
	Reisekosten und Spesen	20'000.00	20'000.00	20'000.00	20'000.00	21'446.00	21'446.00
	Seniorenausflug					117.00	117.00
	Jungbürgerfeier	500.00	1'000.00	1'000.00	1'000.00		

Erfolgsrechnung

1.1.2024 - 31.12.2024

Einwohnergemeinde

Nummer	Erfolgsrechnung	Budget 2024		Budget 2023		Rechnung 2022	
		Aufwand	Ertrag	Aufwand	Ertrag	Aufwand	Ertrag
02	Allgemeine Dienste	1'831'290.00	323'100.00	1'929'290.00	298'900.00	2'023'031.85	328'563.52
	Nettoergebnis		1'508'190.00		1'630'390.00		1'694'468.33
021	Finanz- und Steuerverwaltung	607'340.00	182'500.00	608'860.00	177'500.00	677'280.37	195'051.07
	Nettoergebnis		424'840.00		431'360.00		482'229.30
0210	Abteilung Finanzen und Steuern	607'340.00	182'500.00	608'860.00	177'500.00	677'280.37	195'051.07
3000.00	Löhne, Tag- und Sitzungsgelder	500.00		500.00		240.00	
3010.00	Löhne des Verwaltungs- und Betriebspersonals	427'100.00		399'740.00		405'621.30	
3050.00	AG-Beiträge AHV, IV, EO, ALV, VK	27'630.00		25'260.00		27'128.35	
3052.00	AG-Beiträge Pensionskasse	39'740.00		36'440.00		40'790.45	
3053.00	AG-Beiträge Unfallversicherung	6'040.00		6'830.00		5'984.55	
3054.00	AG-Beiträge Familienausgleichskasse	6'200.00		5'630.00		6'086.90	
3055.00	AG-Beiträge Krankentaggeldversicherung	3'200.00		5'260.00		3'269.00	
3064.00	Ueberbrückungsrente	17'150.00		28'440.00		18'950.00	
3090.00	Aus- und Weiterbildung des Personals	5'000.00		5'000.00		2'255.05	
3099.00	Übriger Personalaufwand	3'520.00		6'500.00		2'711.00	
3100.00	Büromaterial	5'000.00		5'000.00		5'085.31	
3102.00	Drucksachen, Publikationen	4'000.00		4'000.00		3'858.45	
3110.00	Anschaffung Büromobiliar, Büromaschinen	4'000.00		4'800.00		72'357.43	
3130.00	Dienstleistungen Dritter	13'000.00		6'700.00			
3130.01	Betriebskosten	34'000.00		13'000.00			
3130.02	Portokosten			29'000.00			
3132.00	Honorare externe Berater			10'000.00			
3134.00	Sachversicherungsprämien	2'650.00		2'650.00		2'541.15	
3150.00	Unterhalt Büromobiliar, Büromaschinen	1'000.00		1'000.00		28'701.63	
3158.00	Unterhalt immaterielle Anlagen					1'994.30	
3161.00	Mieten, Benützungskosten Anlagen	2'060.00		2'060.00			
3170.00	Reisekosten und Spesen	500.00		500.00		192.05	
3199.00	Übriger Betriebsaufwand	50.00		50.00		1.80	
3611.00	Entschädigungen an den Kanton	5'000.00		10'500.00		49'511.65	
4210.00	Gebühren für Amtshandlungen		20'000.00		15'000.00		17'588.80
4260.00	Rückstellungen Dritter		6'500.00		5'000.00		8'880.27
4270.00	Bussen		25'000.00		20'000.00		36'806.60
4612.00	Entschädigungen von Gemeinden		131'000.00		131'000.00		131'775.40
4910.00	Interne Verrechnung von Dienstleistungen				6'500.00		
022	Allgemeine Dienste	739'850.00	60'200.00	857'170.00	50'000.00	547'558.74	26'988.00
	Nettoergebnis		679'650.00		807'170.00		520'570.74

Erfolgsrechnung

1.1.2024 - 31.12.2024

Einwohnergemeinde

Nummer	Erfolgsrechnung	Budget 2024		Budget 2023		Rechnung 2022	
		Aufwand	Ertrag	Aufwand	Ertrag	Aufwand	Ertrag
0220	Allg. Dienste	552'470.00	35'200.00	603'070.00	50'000.00	547'558.74	26'988.00
3000.00	Löhne, Tag- und Sitzungsgelder	500.00		500.00		180.00	
3010.00	Löhne des Verwaltungs- und Betriebspersonals	404'600.00		391'100.00		325'640.25	
3050.00	AG-Beiträge AHV, IV, EO, ALV, VK	26'120.00		24'720.00		22'767.50	
3052.00	AG-Beiträge Pensionskasse	33'240.00		35'990.00		32'424.50	
3053.00	AG-Beiträge Unfallversicherung	5'770.00		6'690.00		5'099.95	
3054.00	AG-Beiträge Familienausgleichskasse	5'870.00		5'510.00		5'106.30	
3055.00	AG-Beiträge Krankentaggeldversicherung	3'050.00		5'160.00		2'815.95	
3064.00	Ueberbrückungsrente	7'350.00		28'440.00		28'510.00	
3090.00	Aus- und Weiterbildung des Personals	8'000.00		5'000.00		3'109.10	
3099.00	Übriger Personalaufwand	3'260.00		6'050.00		2'393.95	
3100.00	Büromaterial	5'000.00		5'000.00		5'085.31	
3102.00	Drucksachen, Publikationen	4'800.00		5'000.00		4'636.15	
3110.00	Anschaffung Büromobiliar, Büromaschinen	2'000.00		26'200.00			
3118.00	Immaterielle Anlagen	9'700.00		9'500.00		30'691.50	
3130.00	Dienstleistungen Dritter	25'000.00		40'000.00		22'255.00	
3132.00	Honorare externe Berater	2'650.00		2'650.00		17'113.50	
3134.00	Sachversicherungsprämien	1'000.00		1'000.00		2'541.15	
3150.00	Unterhalt Büromobiliar, Büromaschinen	2'060.00		2'060.00		32'796.38	
3161.00	Mieten, Benützungskosten Anlagen	2'500.00		2'060.00		1'994.25	
3170.00	Reisekosten und Spesen			2'500.00		2'398.00	
4210.00	Gebühren für Amtshandlungen		35'200.00		50'000.00		26'814.80
4250.00	Verkäufe						173.20
0223	Informatik	187'380.00	25'000.00	254'100.00			
3113.00	Hardware	3'000.00		51'500.00			
3118.00	Immaterielle Anlagen			52'500.00			
3130.00	Dienstleistungen Dritter	12'500.00		6'800.00			
3133.00	Informatik Nutzungsaufwand	43'530.00		10'030.00			
3158.00	Unterhalt immaterielle Anlagen	78'200.00		82'620.00			
3611.00	Entschädigungen an den Kanton	50'150.00		50'650.00			
4612.00	Entschädigungen von Gemeinden		25'000.00				
029	Verwaltungsliegenschaften	484'100.00	80'400.00	463'260.00	71'400.00	798'192.74	106'524.45
	Nettoergebnis		403'700.00		391'860.00		691'668.29
0290	Verwaltungsliegenschaften	484'100.00	80'400.00	463'260.00	71'400.00	798'192.74	106'524.45
3010.00	Löhne des Verwaltungs- und Betriebspersonals	52'600.00		55'940.00		107'250.90	

Erfolgsrechnung

1.1.2024 - 31.12.2024

Einwohnergemeinde

Nummer	Erfolgsrechnung	Budget 2024		Budget 2023		Rechnung 2022	
		Aufwand	Ertrag	Aufwand	Ertrag	Aufwand	Ertrag
3050.00	AG-Beiträge AHV, IV, EO, ALV, VK	3'410.00		3'540.00		6'180.55	
3052.00	AG-Beiträge Pensionskasse	4'060.00		4'800.00		11'415.00	
3053.00	AG-Beiträge Unfallversicherung	700.00		960.00		1'417.55	
3054.00	AG-Beiträge Familienausgleichskasse	770.00		790.00		1'380.65	
3055.00	AG-Beiträge Krankentaggeldversicherung	400.00		710.00		832.80	
3090.00	Aus- und Weiterbildung des Personals	500.00		500.00		5'616.45	
3099.00	Übriger Personalaufwand	7'000.00		5'000.00		5'001.20	
3101.00	Betriebs- und Verbrauchsmaterial	8'500.00		5'000.00		21'369.00	
3111.00	Anschaffung Maschinen, Geräte und Fahrzeuge	41'500.00		35'000.00		98'863.35	
3120.00	Ver- und Entsorgung	3'600.00		4'000.00		3'610.40	
3130.00	Dienstleistungen Dritter	12'000.00		33'000.00		9'664.45	
3132.00	Honorare externe Berater	2'000.00		13'000.00		102'878.10	
3134.00	Sachversicherungsprämien	30'800.00		5'000.00		120'765.89	
3140.00	Unterhalt an Grundstücken	2'000.00		42'800.00			
3144.00	Unterhalt Hochbauten, Gebäude	2'000.00		2'000.00			
3151.00	Unterhalt Maschinen, Fahrzeuge, Geräte	3'370.00		3'370.00		3'369.75	
3300.10	Planmässige Abschreibungen Strassen	174'250.00		174'250.00		172'532.80	
3300.40	Planmässige Abschreibungen Hochbauten	136'640.00		73'600.00		126'043.90	
3910.00	Interne Verrechnung von Dienstleistungen		400.00		300.00		470.00
4240.00	Benützungsgebühren und Dienstleistungen						10'995.20
4260.00	Rückerstattungen Dritter		78'500.00		63'500.00		67'282.75
4470.00	Pacht- und Mietzinse Liegenschaften VV		1'500.00		1'000.00		1'676.50
4472.00	Vergütung für Benützungen Liegenschaften				6'600.00		26'100.00
4920.00	Interne Verrechnung Pacht, Mieten usw.						
1	ÖFF.ORDNUNG U.SICHERHEIT, VERTEIDIGUNG	668'400.00	291'150.00	871'130.00	439'640.00	891'280.30	539'698.90
	Nettoergebnis		377'250.00		431'490.00		351'581.40
11	Öffentliche Sicherheit	142'200.00	144'000.00	139'200.00	140'000.00	135'168.80	162'540.00
	Nettoergebnis	1'800.00		800.00		27'371.20	
111	Polizei	142'200.00	144'000.00	139'200.00	140'000.00	135'168.80	162'540.00
	Nettoergebnis	1'800.00		800.00		27'371.20	
1110	Polizei	142'200.00	144'000.00	139'200.00	140'000.00	135'168.80	162'540.00
3130.00	Dienstleistungen Dritter	200.00		200.00		182.60	
3612.00	Entschädigungen an Gemeinden und Gemeindeverbände	142'000.00		139'000.00		134'986.20	
4270.00	Bussen		144'000.00		140'000.00		162'540.00

Erfolgsrechnung

1.1.2024 - 31.12.2024

Einwohnergemeinde

Nummer	Erfolgsrechnung	Budget 2024		Budget 2023		Rechnung 2022	
		Aufwand	Ertrag	Aufwand	Ertrag	Aufwand	Ertrag
014	Allgemeines Rechtswesen	258'260.00	42'000.00	242'940.00	40'000.00	244'088.50	43'171.65
	Nettoergebnis		216'260.00		202'940.00		200'916.85
0140	Allgemeines Rechtswesen	258'260.00	42'000.00	242'940.00	40'000.00	244'088.50	43'171.65
	Nettoergebnis		216'260.00		202'940.00		200'916.85
1400	Allg. Rechtswesen	258'260.00	42'000.00	242'940.00	40'000.00	244'088.50	43'171.65
3010.00	Löhne des Verwaltungs- und Betriebspersonals	78'000.00		79'700.00		92'288.65	
3050.00	AG-Beiträge AHV, IV, EO, ALV, VK	5'060.00		5'030.00		5'936.70	
3052.00	AG-Beiträge Pensionskasse	4'660.00		7'430.00		7'967.40	
3053.00	AG-Beiträge Unfallversicherung	1'040.00		1'370.00		1'330.25	
3054.00	AG-Beiträge Familienausgleichskasse	1'130.00		1'130.00		1'325.80	
3055.00	AG-Beiträge Krankentaggeldversicherung	600.00		1'010.00		713.70	
3099.00	Übriger Personalaufwand	170.00		70.00		170.00	
3100.00	Büromaterial	300.00		1'000.00		209.85	
3130.00	Dienstleistungen Dritter	2'500.00		5'000.00		1'975.40	
3601.00	Ertragsanteile an den Kanton	23'000.00		20'000.00		25'327.35	
3611.00	Entschädigungen an den Kanton	1'000.00		1'100.00		745.50	
3612.00	Entschädigungen an Gemeinden und Gemeindeverbände	140'800.00		120'100.00		19'677.90	
3612.03	Hydrantenentschädigung		42'000.00		40'000.00		43'171.65
4210.00	Gebühren für Amtshandlungen						
15	Feuerwehr	189'900.00	92'000.00	417'080.00	247'490.00	443'982.65	322'536.05
	Nettoergebnis		97'900.00		169'590.00		121'446.60
150	Feuerwehr	189'900.00	92'000.00	417'080.00	247'490.00	443'982.65	322'536.05
	Nettoergebnis		97'900.00		169'590.00		121'446.60
1500	Feuerwehr	189'900.00	92'000.00	261'590.00	92'000.00	212'537.40	91'090.80
3181.00	Tatsächliche Forderungsverluste	1'000.00		500.00		1'039.20	
3181.09	Eingang abgeschriebene Forderungen	-100.00		-100.00		-92.55	
3612.00	Entschädigungen an Gemeinden und Gemeindeverbände	129'000.00		206'190.00		150'790.75	
3612.03	Hydrantenentschädigung	60'000.00		55'000.00		60'800.00	
4200.00	Feuerwehrsteuern		92'000.00		90'000.00		89'090.80
4612.00	Entschädigungen von Gemeinden				2'000.00		2'000.00
1506	Regionale Feuerwehrorganisation	155'490.00	155'490.00	155'490.00	155'490.00	231'445.25	231'445.25
3000.00	Löhne, Tag- und Sitzungsgelder	1'000.00		1'000.00		4'467.50	
3010.00	Löhne des Verwaltungs- und Betriebspersonals	12'200.00		12'200.00		29'656.25	

Erfolgsrechnung

1.1.2024 - 31.12.2024

Einwohnergemeinde

Nummer	Erfolgsrechnung	Budget 2024		Budget 2023		Rechnung 2022	
		Aufwand	Ertrag	Aufwand	Ertrag	Aufwand	Ertrag
3010.01	Sold Feuerwehrkorps			46'050.00		86'302.35	
3050.00	AG-Beiträge AHV, IV, EO, ALV, VK			1'100.00		949.90	
3053.00	AG-Beiträge Unfallversicherung			300.00		88.00	
3054.00	AG-Beiträge Familienausgleichskasse			230.00		212.20	
3055.00	AG-Beiträge Krankentaggeldversicherung			150.00		34.50	
3090.00	Aus- und Weiterbildung des Personals					2'677.85	
3099.00	Übriger Personalaufwand			3'870.00		4'290.75	
3100.00	Büromaterial			850.00		361.65	
3101.00	Betriebs- und Verbrauchsmaterial			7'170.00		12'285.84	
3102.00	Drucksachen, Publikationen			1'200.00		1'530.00	
3111.00	Anschaffung Maschinen, Geräte und Fahrzeuge					974.70	
3112.00	Anschaffung Dienstkleider			24'690.00		1'763.00	
3130.00	Dienstleistungen Dritter			7'500.00		1'108.45	
3134.00	Sachversicherungsprämien			5'180.00		5'224.70	
3151.00	Unterhalt Maschinen, Fahrzeuge, Geräte			19'500.00		29'080.45	
3170.00	Reisekosten und Spesen			1'000.00		7'569.71	
3611.00	Entschädigungen an den Kanton			4'500.00		3'564.00	13'514.75
3612.00	Entschädigungen an Gemeinden und Gemeindeverbände			2'000.00		2'000.00	958.65
3910.00	Interne Verrechnung von Dienstleistungen			10'400.00		11'203.45	55'780.00
3920.00	Interne Verrechnung Pacht, Mieten usw.			6'600.00		26'100.00	150'790.75
4260.00	Rückerstattungen Dritter				2'000.00		2'200.00
4611.00	Entschädigungen von Kantonen						13'514.75
4612.03	Anteil Gemeinde Mülligen						958.65
4612.04	Anteil Gemeinde Birmenstorf						55'780.00
4631.00	Beiträge vom Kanton						150'790.75
							10'401.10
16	Verteidigung	78'040.00	13'150.00	71'910.00	12'150.00	68'040.35	11'451.20
	Nettoergebnis		64'890.00		59'760.00		56'589.15
161	Militärische Verteidigung	7'300.00		8'700.00		9'727.00	
	Nettoergebnis		7'300.00		8'700.00		9'727.00
1610	Militärische Verteidigung	7'300.00		8'700.00		9'727.00	
3612.00	Entschädigungen an Gemeinden und Gemeindeverbände			8'700.00		9'727.00	
162	Zivile Verteidigung	70'740.00	13'150.00	63'210.00	12'150.00	58'313.35	11'451.20
	Nettoergebnis		57'590.00		51'060.00		46'862.15
1620	Zivilschutz	70'740.00	13'150.00	63'210.00	12'150.00	58'313.35	11'451.20

Erfolgsrechnung

1.1.2024 - 31.12.2024

Einwohnergemeinde

Nummer	Erfolgsrechnung	Budget 2024		Budget 2023		Rechnung 2022	
		Aufwand	Ertrag	Aufwand	Ertrag	Aufwand	Ertrag
3134.00	Sachversicherungsprämien	210.00		210.00		210.00	
3612.00	Entschädigungen an Gemeinden und Gemeindeverbände	67'360.00		58'500.00		57'770.90	
3910.00	Interne Verrechnung von Dienstleistungen	3'170.00		4'500.00		332.45	
4501.00	Entnahmen aus Fonds des FK		12'000.00		11'000.00		11'451.20
4612.00	Entschädigungen von Gemeinden		1'150.00		1'150.00		
2	BILDUNG	4'752'080.00	198'000.00	4'494'520.00	125'000.00	4'131'975.44	155'096.55
	Nettoergebnis		4'554'080.00		4'369'520.00		3'976'878.89
21	Obligatorische Schule	4'347'260.00	168'000.00	4'066'420.00	100'000.00	3'663'418.06	115'882.35
	Nettoergebnis		4'179'260.00		3'966'420.00		3'547'535.71
211	Eingangsstufe	233'700.00	233'700.00	256'930.00	256'930.00	244'502.64	244'502.64
	Nettoergebnis						
2110	Kindergarten	233'700.00		256'930.00		244'502.64	
3104.00	Lehrmittel	11'370.00		10'990.00		10'889.09	
3130.00	Dienstleistungen Dritter	2'200.00		3'050.00		3'022.45	
3134.00	Sachversicherungsprämien					340.00	
3161.00	Mieten, Benützungskosten Anlagen	2'000.00		3'000.00		1'290.10	
3171.00	Exkursionen, Schulreisen und Lager	1'800.00		1'890.00		1'236.90	
3631.00	Beiträge an den Kanton	216'330.00		238'000.00		227'724.10	
212	Primarschule	1'193'570.00	1'193'570.00	1'044'990.00	1'044'990.00	957'936.26	957'936.26
	Nettoergebnis						
2120	Primarstufe	1'193'570.00		1'044'990.00		957'936.26	
3090.00	Aus- und Weiterbildung des Personals	3'000.00		3'000.00		3'159.30	
3104.00	Lehrmittel	91'800.00		78'850.00		72'156.30	
3104.01	Schulmaterial TTG	8'400.00		8'400.00		7'865.93	
3111.00	Anschaffung Maschinen, Geräte und Fahrzeuge			1'000.00		9'836.85	
3113.00	Hardware	74'650.00		20'000.00		2'829.35	
3130.00	Dienstleistungen Dritter	6'600.00		4'700.00		10'961.90	
3132.00	Honorare externe Berater	3'000.00		3'000.00		2'935.50	
3133.00	Informatik Nutzungsaufwand	13'600.00		10'000.00		8'084.00	
3151.00	Unterhalt Maschinen, Fahrzeuge, Geräte	2'200.00		2'200.00		1'922.00	
3151.01	Unterhalt Geräte Textiles Werken	2'000.00		2'000.00		64.60	
3153.00	Informatik-Unterhalt (Hardware)	2'000.00		2'000.00		5'612.83	
3158.00	Unterhalt immaterielle Anlagen	15'500.00		13'600.00		13'606.80	

Erfolgsrechnung

1.1.2024 - 31.12.2024

Einwohnergemeinde

Nummer	Erfolgsrechnung	Budget 2024		Budget 2023		Rechnung 2022	
		Aufwand	Ertrag	Aufwand	Ertrag	Aufwand	Ertrag
3161.00	Mieten, Benützungskosten Anlagen	19'960.00		6'000.00		8'471.75	
3170.00	Reisekosten und Spesen	2'000.00		2'000.00		1'812.15	
3171.00	Exkursionen, Schulreisen und Lager	40'010.00		42'740.00		27'061.50	
3612.00	Entschädigungen an Gemeinden und Gemeindeverbände	42'800.00					
3631.00	Beiträge an den Kanton	863'250.00		799'000.00		781'555.50	
3632.00	Beiträge an Gemeinden und Gemeindeverbände	2'800.00		46'500.00			
213	Oberstufe	1'284'260.00	1'284'260.00	1'124'050.00	1'124'050.00	1'211'410.60	1'211'410.60
	Nettoergebnis						
2130	Oberstufe	1'284'260.00		1'124'050.00		1'211'410.60	
3130.00	Dienstleistungen Dritter			50'050.00			
3170.00	Reisekosten und Spesen	62'110.00				54'873.00	
3612.00	Entschädigungen an Gemeinden und Gemeindeverbände	754'920.00		610'000.00		708'760.00	
3631.00	Beiträge an den Kanton	467'230.00		464'000.00		409'936.60	
3637.00	Beiträge an private Haushalte					37'841.00	
214	Musikschule	210'500.00	110'000.00	195'500.00	100'000.00	215'711.00	110'936.00
	Nettoergebnis		100'500.00		95'500.00		104'775.00
2140	Musikschule	210'500.00	110'000.00	195'500.00	100'000.00	215'711.00	110'936.00
3104.00	Lehrmittel	500.00		500.00		279.00	
3612.00	Entschädigungen an Gemeinden und Gemeindeverbände	210'000.00		195'000.00		215'432.00	
4231.00	Kursgelder, Elternbeiträge		110'000.00		100'000.00		110'936.00
217	Schulliegenschaften	1'120'200.00	39'400.00	1'115'150.00	1'115'150.00	749'910.26	3'746.35
	Nettoergebnis		1'080'800.00		1'115'150.00		746'163.91
2170	Schulliegenschaften	1'120'200.00	39'400.00	1'115'150.00	1'115'150.00	749'910.26	3'746.35
3010.00	Löhne des Verwaltungs- und Betriebspersonals	280'100.00		282'000.00		146'009.40	
3010.09	Erstattung von Lohn des Verwaltungs- und Betriebspersonals					-1'915.95	
3050.00	AG-Beiträge AHV, IV, EO, ALV, VK	18'140.00		17'840.00		8'646.90	
3052.00	AG-Beiträge Pensionskasse	18'550.00		12'420.00		3'288.60	
3053.00	AG-Beiträge Unfallversicherung	2'830.00		4'830.00		1'674.25	
3054.00	AG-Beiträge Familienausgleichskasse	4'060.00		3'930.00		1'931.60	
3055.00	AG-Beiträge Krankentaggeldversicherung	1'500.00		3'880.00		1'050.20	
3101.00	Betriebs- und Verbrauchsmaterial	28'000.00		20'000.00		16'432.10	
3111.00	Anschaffung Maschinen, Geräte und Fahrzeuge	93'300.00		43'800.00		6'264.75	

Erfolgsrechnung

1.1.2024 - 31.12.2024

Einwohnergemeinde

Nummer	Erfolgsrechnung	Budget 2024		Budget 2023		Rechnung 2022	
		Aufwand	Ertrag	Aufwand	Ertrag	Aufwand	Ertrag
3120.00	Ver- und Entsorgung	84'000.00		85'000.00		85'818.15	
3130.00	Dienstleistungen Dritter					1'600.95	
3132.00	Honorare externe Berater	3'000.00		3'000.00			
3134.00	Sachversicherungsprämien	6'200.00		6'200.00		4'771.00	
3144.00	Unterhalt Hochbauten, Gebäude	105'500.00		147'250.00		168'165.36	
3151.00	Unterhalt Maschinen, Fahrzeuge, Geräte	2'000.00		2'000.00			
3161.00	Mieten, Benützungskosten Anlagen	1'500.00					
3300.40	Planmässige Abschreibungen Hochbauten	434'030.00		448'500.00		298'527.00	
3300.60	Planmässige Abschreibungen Mobilien	30'000.00		30'000.00			
3910.00	Interne Verrechnung von Dienstleistungen	7'490.00		4'500.00		7'645.95	
4260.00	Rückstellungen Dritter		6'000.00				2'746.35
4470.00	Pacht- und Mietzinse Liegenschaften VV		32'400.00				1'000.00
4472.00	Vergütung für Benützungen Liegenschaften		1'000.00				
218	Tagesbetreuung					29'610.75	29'610.75
	Nettoergebnis						
2180	Tagesbetreuung					29'610.75	29'610.75
3636.00	Beiträge an private Organisationen					29'610.75	
219	Obligatorische Schule, übriges					254'336.55	1'200.00
	Nettoergebnis	305'030.00	18'600.00	329'800.00	329'800.00	254'336.55	253'136.55
			286'430.00				
2190	Schulleitung und Schulverwaltung	226'700.00	18'600.00	254'470.00	206'226.60	206'226.60	1'200.00
3010.00	Löhne des Verwaltungs- und Betriebspersonals	61'400.00		69'150.00		57'415.15	
3020.00	Löhne der Lehrpersonen					15'460.20	
3050.00	AG-Beiträge AHV, IV, EO, ALV, VK	3'980.00		4'390.00		4'729.45	
3052.00	AG-Beiträge Pensionskasse	8'010.00		9'500.00		8'489.95	
3053.00	AG-Beiträge Unfallversicherung	820.00		1'190.00		983.40	
3054.00	AG-Beiträge Familienausgleichskasse	900.00		980.00		1'056.95	
3055.00	AG-Beiträge Krankentaggeldversicherung	470.00		1'010.00		447.85	
3090.00	Aus- und Weiterbildung des Personals					400.00	
3099.00	Übriger Personalaufwand	1'000.00		500.00			
3100.00	Büromaterial	500.00		500.00		411.55	
3130.00	Dienstleistungen Dritter	1'800.00		5'000.00		538.50	
3132.00	Honorare externe Berater	5'000.00		5'000.00			
3133.00	Informatik Nutzungsaufwand	5'500.00		9'500.00		8'451.95	
3137.00	Steuern und Abgaben	820.00		750.00		733.65	
3170.00	Reisekosten und Spesen	1'500.00		1'500.00		4'368.00	

Erfolgsrechnung

1.1.2024 - 31.12.2024

Einwohnergemeinde

Nummer	Erfolgsrechnung	Budget 2024		Budget 2023		Rechnung 2022	
		Aufwand	Ertrag	Aufwand	Ertrag	Aufwand	Ertrag
3170.01	Seniorenausflug	5'500.00		5'500.00		2'590.65	
3170.05	Examen und Schulschlussessen	129'500.00		104'000.00		100'149.35	
3631.00	Beiträge an den Kanton			36'000.00			
3632.00	Beiträge an Gemeinden und Gemeindeverbände						
4260.00	Rückstellungen Dritter		18'600.00				1'200.00
4631.00	Beiträge vom Kanton						
2191	Volksschule, sonstiges	78'330.00		75'330.00		48'109.95	
3104.00	Lehrmittel	1'000.00		1'000.00		739.35	
3134.00	Sachversicherungsprämien	1'330.00		1'330.00			
3170.00	Reisekosten und Spesen	11'000.00		3'000.00		214.60	
3612.00	Entschädigungen an Gemeinden und Gemeindeverbände	65'000.00		70'000.00		47'156.00	
22	Sonderschulen	134'820.00	30'000.00	178'100.00	25'000.00	195'265.88	39'214.20
	Nettoergebnis		104'820.00		153'100.00		156'051.68
220	Sonderschulen	134'820.00	30'000.00	178'100.00	25'000.00	195'265.88	39'214.20
	Nettoergebnis		104'820.00		153'100.00		156'051.68
2200	Sonderschulen	134'820.00	30'000.00	178'100.00	25'000.00	195'265.88	39'214.20
3104.00	Lehrmittel	8'100.00		8'100.00		4'780.88	
3612.00	Entschädigungen an Gemeinden und Gemeindeverbände	37'200.00		20'000.00		24'690.00	
3614.00	Schulgelder an Sonderschulen	89'520.00		150'000.00		165'795.00	
4260.00	Rückstellungen Dritter		30'000.00		25'000.00		39'214.20
23	Berufliche Grundbildung	270'000.00		250'000.00		273'291.50	
	Nettoergebnis		270'000.00		250'000.00		273'291.50
230	Berufliche Grundbildung	270'000.00		250'000.00		273'291.50	
	Nettoergebnis		270'000.00		250'000.00		273'291.50
2300	Berufliche Grundbildung	270'000.00		250'000.00		273'291.50	
3631.00	Beiträge an den Kanton	130'000.00		130'000.00		127'891.50	
3634.00	Beiträge an öffentliche Unternehmungen	140'000.00		120'000.00		145'400.00	
3	KULTUR, SPORT UND FREIZEIT	126'000.00	2'500.00	108'750.00	500.00	61'778.35	61'778.35
	Nettoergebnis		123'500.00		108'250.00		
32	Kultur, übrige	72'930.00	2'500.00	28'750.00	500.00	29'579.15	

Erfolgsrechnung

1.1.2024 - 31.12.2024

Einwohnergemeinde

Nummer	Erfolgsrechnung	Budget 2024		Budget 2023		Rechnung 2022	
		Aufwand	Ertrag	Aufwand	Ertrag	Aufwand	Ertrag
	Nettoergebnis		70'430.00		28'250.00		29'579.15
321	Bibliotheken						
	Nettoergebnis	6'000.00	6'000.00	6'000.00	6'000.00	6'000.00	6'000.00
3210	Bibliotheken						
3632.00	Beiträge an Gemeinden und Gemeindeverbände	6'000.00	6'000.00	6'000.00	6'000.00	6'000.00	6'000.00
322	Konzert und Theater						
	Nettoergebnis	3'250.00	3'250.00	3'250.00	3'250.00	3'250.00	3'250.00
3220	Konzert und Theater						
3636.00	Beiträge an private Organisationen	3'250.00	3'250.00	3'250.00	3'250.00	3'250.00	3'250.00
329	Kultur, übriges						
	Nettoergebnis	63'680.00	2'500.00	19'500.00	500.00	20'329.15	20'329.15
			61'180.00		19'000.00		
3290	Kultur, übriges						
3000.00	Löhne, Tag- und Sitzungsgelder	63'680.00	2'500.00	19'500.00	500.00	20'329.15	
3101.00	Betriebs- und Verbrauchsmaterial	2'500.00		2'500.00		2'691.70	
3110.00	Anschaffung Büromobiliar, Büromaschinen					8'433.25	
3111.00	Anschaffung Maschinen, Geräte und Fahrzeuge			8'000.00			
3130.00	Dienstleistungen Dritter	10'000.00				3'355.65	
3170.03	Bundesfeier	3'000.00		5'000.00			
3170.07	Beitrag an das Dorffest	40'000.00					
3636.00	Beiträge an private Organisationen	4'000.00		4'000.00		3'400.00	
3660.20	Planmässige Abschreibungen Investitionsbeiträge	4'180.00				2'448.55	
4250.00	Verkäufe		2'000.00				
4260.00	Rückstellungen Dritter		500.00		500.00		
34	Sport und Freizeit						
	Nettoergebnis	53'070.00	53'070.00	80'000.00	80'000.00	32'199.20	32'199.20
341	Sport						
	Nettoergebnis			80'000.00	80'000.00	651.00	651.00
3410	Sport						
3636.00	Beiträge an private Organisationen	651.00		651.00		651.00	651.00

Erfolgsrechnung

1.1.2024 - 31.12.2024

Einwohnergemeinde

Nummer	Erfolgsrechnung	Budget 2024		Budget 2023		Rechnung 2022	
		Aufwand	Ertrag	Aufwand	Ertrag	Aufwand	Ertrag
342	Freizeit	53'070.00	53'070.00	80'000.00	80'000.00	31'548.20	31'548.20
	Nettoergebnis						
3420	Freizeit	53'070.00		80'000.00		31'548.20	
3111.00	Anschaffung Maschinen, Geräte und Fahrzeuge	3'250.00					
3140.00	Unterhalt an Grundstücken	6'750.00					
3161.00	Mieten, Benützungskosten Anlagen	2'500.00					
3171.00	Exkursionen, Schulreisen und Lager	9'000.00				7'708.00	
3171.01	Skilager	31'570.00				23'840.20	
3910.00	Interne Verrechnung von Dienstleistungen						
4	GESUNDHEIT	604'230.00	604'230.00	541'520.00	541'520.00	581'854.35	581'854.35
	Nettoergebnis						
41	Spitäler, Kranken- und Pflegeheime	308'000.00	308'000.00	268'000.00	268'000.00	296'103.10	296'103.10
	Nettoergebnis						
412	Alters-, Kranken und Pflegeheime	308'000.00	308'000.00	268'000.00	268'000.00	296'103.10	296'103.10
	Nettoergebnis						
4120	Alters-, Kranken- und Pflegeheime	308'000.00		268'000.00		296'103.10	
3611.00	Entschädigungen an den Kanton	8'000.00				8'585.70	
3631.00	Beiträge an den Kanton	300'000.00				287'517.40	
42	Ambulante Krankenpflege	270'100.00	270'100.00	245'400.00	245'400.00	262'650.75	262'650.75
	Nettoergebnis						
421	Ambulante Krankenpflege	270'100.00	270'100.00	245'400.00	245'400.00	262'650.75	262'650.75
	Nettoergebnis						
4210	Ambulante Krankenpflege	270'100.00		245'400.00		262'650.75	
3612.00	Entschädigungen an Gemeinden und Gemeindeverbände	20'100.00				14'846.00	
3636.00	Beiträge an private Organisationen	250'000.00				247'804.75	
43	Gesundheitsprävention	24'630.00	24'630.00	23'120.00	23'120.00	21'659.10	21'659.10
	Nettoergebnis						
433	Schulgesundheitsdienst	23'130.00	23'130.00	21'620.00	21'620.00	20'159.10	20'159.10
	Nettoergebnis						

Erfolgsrechnung

1.1.2024 - 31.12.2024

Einwohnergemeinde

Nummer	Erfolgsrechnung	Budget 2024		Budget 2023		Rechnung 2022	
		Aufwand	Ertrag	Aufwand	Ertrag	Aufwand	Ertrag
4330	Schulgesundheitsdienst	23'130.00		21'620.00		20'159.10	
3010.00	Löhne des Verwaltungs- und Betriebspersonals	5'000.00		5'200.00		3'870.00	
3050.00	AG-Beiträge AHV, IV, EO, ALV, VK	340.00		400.00		234.60	
3053.00	AG-Beiträge Unfallversicherung	20.00		50.00		9.75	
3054.00	AG-Beiträge Familienausgleichskasse	70.00		70.00		52.35	
3106.00	Medizinisches Material	1'800.00		1'500.00		2'232.85	
3136.00	Honorare Zahnärzte und Schularzt	15'500.00		14'000.00		13'574.55	
3170.00	Reisekosten und Spesen	400.00		400.00		185.00	
434	Lebensmittelkontrolle	1'500.00	1'500.00	1'500.00	1'500.00	1'500.00	1'500.00
	Nettoergebnis						
4340	Lebensmittelkontrolle	1'500.00		1'500.00		1'500.00	
3612.00	Entschädigungen an Gemeinden und Gemeindeverbände	1'500.00		1'500.00		1'500.00	
49	Gesundheitswesen, übriges	1'500.00	1'500.00	5'000.00	5'000.00	1'441.40	1'441.40
	Nettoergebnis						
490	Gesundheitswesen, übriges	1'500.00	1'500.00	5'000.00	5'000.00	1'441.40	1'441.40
	Nettoergebnis						
4900	Gesundheitswesen, übriges	1'500.00		5'000.00		1'441.40	
3130.00	Dienstleistungen Dritter	1'500.00		5'000.00		1'441.40	
5	SOZIALE SICHERHEIT	1'881'930.00	500'470.00	1'822'160.00	475'500.00	1'794'643.54	516'233.11
	Nettoergebnis		1'381'460.00		1'346'660.00		1'278'410.43
53	Alter + Hinterlassene	18'270.00	170.00	16'500.00	500.00	13'531.90	158.40
	Nettoergebnis		18'100.00		16'000.00		13'373.50
531	Alters- u. Hinterlassenenvers. AHV	4'870.00	170.00	6'500.00	500.00	6'223.35	158.40
	Nettoergebnis		4'700.00		6'000.00		6'064.95
5310	Alters- u. Hinterlassenenvers. AHV	4'870.00	170.00	6'500.00	500.00	6'223.35	158.40
3010.00	Löhne des Verwaltungs- und Betriebspersonals	4'100.00		5'077.80		5'077.80	
3050.00	AG-Beiträge AHV, IV, EO, ALV, VK	280.00		329.55		329.55	
3052.00	AG-Beiträge Pensionskasse	330.00		629.40		629.40	
3053.00	AG-Beiträge Unfallversicherung	60.00		73.45		73.45	

Erfolgsrechnung

1.1.2024 - 31.12.2024

Einwohnergemeinde

Nummer	Erfolgsrechnung	Budget 2024		Budget 2023		Rechnung 2022	
		Aufwand	Ertrag	Aufwand	Ertrag	Aufwand	Ertrag
3054.00	AG-Beiträge Familienausgleichskasse	60.00				73.50	
3055.00	AG-Beiträge Krankentaggeldversicherung	40.00				39.65	
3910.01	Interne Verrechnung Löhne			6'500.00	500.00		
4611.00	Entschädigungen von Kantonen		170.00				158.40
535	Leistungen an das Alter Nettoergebnis	13'400.00	13'400.00	10'000.00	10'000.00	7'308.55	7'308.55
5350	Leistungen an das Alter	13'400.00		10'000.00		7'308.55	
3000.00	Löhne, Tag- und Sitzungsgelder	3'000.00		3'000.00		3'235.00	
3130.00	Dienstleistungen Dritter	2'400.00		1'000.00		155.00	
3170.00	Reisekosten und Spesen	2'000.00		1'000.00			
3170.01	Seniorenausflug	5'500.00		4'500.00		3'558.55	
3171.00	Exkursionen, Schulreisen und Lager	500.00		500.00		360.00	
3636.00	Beiträge an private Organisationen						
54	Familie und Jugend Nettoergebnis	254'160.00	75'500.00 178'660.00	239'160.00	65'000.00 174'160.00	258'221.91	86'357.12 171'864.79
543	Alimentenbevorschussung und -inkasso Nettoergebnis	80'000.00	73'000.00 7'000.00	60'000.00	55'000.00 5'000.00	59'395.12	69'109.02
5430	Alimentenbevorschussung und -inkasso	80'000.00		60'000.00		59'395.12	
3637.00	Beiträge an private Haushalte	80'000.00		60'000.00		59'395.12	
4260.00	Rückerstattungen Dritter		73'000.00		55'000.00		69'109.02
544	Jugendschutz Nettoergebnis	102'760.00	102'760.00	102'760.00	102'760.00	93'450.49	93'450.49
5440	Jugendschutz (allgemein)	102'760.00		102'760.00		93'450.49	
3000.00	Löhne, Tag- und Sitzungsgelder	1'500.00		1'500.00		2'025.00	
3101.00	Betriebs- und Verbrauchsmaterial	1'500.00		1'500.00		3'174.35	
3130.00	Dienstleistungen Dritter	11'000.00		11'000.00		4'764.44	
3612.00	Entschädigungen an Gemeinden und Gemeindeverbände	88'400.00		88'400.00		8'273.00	
3612.03	Hydrantenentschädigung					74'859.60	
3636.00	Beiträge an private Organisationen	360.00		360.00		354.10	
545	Leistungen an Familien Nettoergebnis	71'400.00	2'500.00 68'900.00	76'400.00	10'000.00 66'400.00	105'376.30	17'248.10 88'128.20

Erfolgsrechnung

1.1.2024 - 31.12.2024

Einwohnergemeinde

Nummer	Erfolgsrechnung	Budget 2024		Budget 2023		Rechnung 2022	
		Aufwand	Ertrag	Aufwand	Ertrag	Aufwand	Ertrag
5450	Leistungen an Familien (allgemein)						
3132.00	Honorare externe Berater	71'400.00	2'500.00	76'400.00	10'000.00	105'376.30	17'248.10
3612.00	Entschädigungen an Gemeinden und Gemeindeverbände	3'600.00		3'600.00		89'822.90	
3636.00	Beiträge an private Organisationen	47'800.00		47'800.00		15'553.40	
3637.00	Beiträge an private Haushalte	20'000.00		20'000.00			
3637.03	Elternschaftsbeihilfe			5'000.00			
4260.00	Rückstellungen Dritter		2'500.00		10'000.00		17'248.10
57	Sozialhilfe und Asylwesen						
	Nettoergebnis	1'609'500.00	424'800.00	1'566'500.00	410'000.00	1'520'889.73	429'717.59
			1'184'700.00		1'156'500.00		1'091'172.14
572	Wirtschaftliche Hilfe						
	Nettoergebnis	404'500.00	160'000.00	394'500.00	150'000.00	493'236.50	233'268.24
			244'500.00		244'500.00		259'968.26
5720	Gesetzliche wirtschaftliche Hilfe						
3132.00	Honorare externe Berater	404'500.00	160'000.00	394'500.00	150'000.00	493'236.50	233'268.24
3631.00	Beiträge an den Kanton	4'500.00		4'500.00		13'526.50	
3637.01	Materielle Hilfe CH/Ausländer	400'000.00		390'000.00		5'194.00	
4260.01	Rückstellungen CH/Ausländer		120'000.00		110'000.00	474'516.00	
4611.00	Entschädigungen von Kantonen						213'540.89
4631.00	Beiträge vom Kanton		40'000.00		40'000.00		19'727.35
573	Asylwesen/Flüchtlinge						
	Nettoergebnis	298'000.00	264'800.00	290'000.00	260'000.00	273'869.18	196'449.35
			33'200.00		30'000.00		77'419.83
5730	Asylwesen/Flüchtlinge						
3130.00	Dienstleistungen Dritter	298'000.00	264'800.00	290'000.00	260'000.00	273'869.18	196'449.35
3611.00	Entschädigungen an den Kanton	8'000.00					
3612.00	Entschädigungen an Gemeinden und Gemeindeverbände	90'000.00		90'000.00		30'172.50	
3637.00	Beiträge an private Haushalte					33'658.50	
3637.04	Materielle Hilfe Asylsuchende	200'000.00		200'000.00		210'038.18	
4260.00	Rückstellungen Dritter		264'800.00		260'000.00		10'268.25
4610.00	Entschädigungen vom Bund Asylbewerber						186'181.10
579	Fürsorge, übriges						
	Nettoergebnis	907'000.00	907'000.00	882'000.00	882'000.00	753'784.05	753'784.05
5790	Fürsorge, übriges						
	Nettoergebnis	907'000.00		882'000.00		753'784.05	

Erfolgsrechnung

1.1.2024 - 31.12.2024

Einwohnergemeinde

Nummer	Erfolgsrechnung	Budget 2024		Budget 2023		Rechnung 2022	
		Aufwand	Ertrag	Aufwand	Ertrag	Aufwand	Ertrag
3611.00	Entschädigungen an den Kanton	2'000.00		2'000.00		2'317.50	
3612.00	Entschädigungen an Gemeinden und Gemeindeverbände	120'000.00		100'000.00		692'015.75	
3631.00	Beiträge an den Kanton	700'000.00		700'000.00		59'450.80	
3637.00	Beiträge an private Haushalte	85'000.00		80'000.00			
59	Soziale Wohlfahrt, übriges Nettoergebnis					2'000.00	2'000.00
593	Hilfsaktionen im Ausland Nettoergebnis					2'000.00	2'000.00
5930	Hilfsaktionen im Ausland Beiträge an private Organisationen					2'000.00	2'000.00
3636.00	Beiträge an private Organisationen						
6	VERKEHR Nettoergebnis	612'710.00	27'500.00	640'670.00	42'000.00	597'835.50	65'783.10
			585'210.00		598'670.00		532'052.40
61	Strassenverkehr Nettoergebnis	612'710.00	27'500.00	612'670.00	15'000.00	569'835.50	38'763.10
			585'210.00		597'670.00		531'072.40
613	Kantonsstrassen, übrige Nettoergebnis	100'410.00	100'410.00	100'410.00	100'410.00	135'797.90	6'357.50
			100'410.00		100'410.00		129'440.40
6130	Kantonsstrassen, übrige Unterhalt Strassen / Verkehrswege	100'410.00		100'410.00		135'797.90	6'357.50
3300.10	Planmässige Abschreibungen Strassen	13'680.00		13'680.00		52'750.00	
3660.10	Planmässige Abschreibungen Investitionsbeiträge	3'680.00					
4631.00	Beiträge vom Kanton	83'050.00		86'730.00		83'047.90	
615	Gemeindestrassen Nettoergebnis	512'300.00	27'500.00	512'260.00	15'000.00	434'037.60	32'405.60
			484'800.00		497'260.00		401'632.00
6150	Gemeindestrassen Löhne des Verwaltungs- und Betriebspersonals	512'300.00	27'500.00	512'260.00	15'000.00	434'037.60	32'405.60
3010.00	Löhne des Verwaltungs- und Betriebspersonals	33'300.00		36'520.00		20'455.50	
3050.00	AG-Beiträge AHV, IV, EO, ALV, VK	2'160.00		2'310.00		1'327.35	
3052.00	AG-Beiträge Pensionskasse	3'060.00		3'980.00		2'229.60	
3053.00	AG-Beiträge Unfallversicherung	440.00		630.00		297.70	
3054.00	AG-Beiträge Familienausgleichskasse	490.00		520.00		296.45	
3055.00	AG-Beiträge Krankentaggeldversicherung	250.00		470.00		159.30	

Erfolgsrechnung

1.1.2024 - 31.12.2024

Einwohnergemeinde

Nummer	Erfolgsrechnung	Budget 2024		Budget 2023		Rechnung 2022	
		Aufwand	Ertrag	Aufwand	Ertrag	Aufwand	Ertrag
3101.00	Betriebs- und Verbrauchsmaterial	10'000.00		10'000.00		13'161.05	
3120.00	Ver- und Entsorgung	22'000.00		15'000.00		28'340.40	
3130.00	Dienstleistungen Dritter			15'000.00		1'544.00	
3132.00	Honorare externe Berater	10'000.00					
3141.00	Unterhalt Strassen / Verkehrswege	75'500.00		95'000.00		89'675.05	
3141.01	Unterhalt Strassenreinigung	55'000.00		30'500.00		34'949.15	
3141.02	Winterdienst / Schneeräumung (extern)	15'000.00		10'000.00		14'537.80	
3141.03	Strassenentwässerung	28'400.00		28'400.00		28'400.00	
3161.00	Mieten, Benützungskosten Anlagen	2'500.00					
3300.10	Planmässige Abschreibungen Strassen	120'530.00		120'550.00		103'146.75	
3300.60	Planmässige Abschreibungen Mobilien	12'600.00		12'600.00		12'599.20	
3910.00	Interne Verrechnung von Dienstleistungen	121'070.00		130'780.00		82'918.30	
4260.00	Rückstellungen Dritter		5'000.00		5'000.00		20'865.60
4270.00	Bussen		10'000.00		10'000.00		11'540.00
4472.00	Vergütung für Benützungen Liegenschaften		12'500.00		10'000.00		
62	Öffentlicher Verkehr						
	Nettoergebnis			28'000.00	27'000.00	28'000.00	27'020.00
					1'000.00		980.00
629	Öffentlicher Verkehr, übriges						
	Nettoergebnis			28'000.00	27'000.00	28'000.00	27'020.00
					1'000.00		980.00
6290	Öffentlicher Verkehr, übriges						
3634.00	Beiträge an öffentliche Unternehmungen			28'000.00	27'000.00	28'000.00	27'020.00
4240.00	Benützungsgebühren und Dienstleistungen			28'000.00	27'000.00	28'000.00	27'020.00
7	UMWELTSCHUTZ UND RAUMORDNUNG						
	Nettoergebnis	1'833'020.00	1'694'380.00	1'726'060.00	1'611'760.00	2'061'677.35	1'945'937.10
			138'640.00		114'300.00		115'740.25
71	Wasserversorgung						
	Nettoergebnis	699'760.00	612'090.00	625'950.00	548'310.00	792'784.75	702'057.75
			87'670.00		77'640.00		90'727.00
710	Wasserversorgung						
	Nettoergebnis	699'760.00	612'090.00	625'950.00	548'310.00	792'784.75	702'057.75
			87'670.00		77'640.00		90'727.00
7100	Wasserversorgung						
3010.00	Löhne des Verwaltungs- und Betriebspersonals	87'670.00		77'640.00		90'727.00	
3050.00	AG-Beiträge AHV, IV, EO, ALV, VK	5'600.00					
3052.00	AG-Beiträge Pensionskasse	380.00					
		670.00					

Erfolgsrechnung

1.1.2024 - 31.12.2024

Einwohnergemeinde

Nummer	Erfolgsrechnung	Budget 2024		Budget 2023		Rechnung 2022	
		Aufwand	Ertrag	Aufwand	Ertrag	Aufwand	Ertrag
3053.00	AG-Beiträge Unfallversicherung	80.00					
3054.00	AG-Beiträge Familienausgleichskasse	80.00					
3055.00	AG-Beiträge Krankentaggeldversicherung	40.00					
3120.00	Ver- und Entsorgung	7'000.00		8'500.00		5'837.35	
3142.00	Unterhalt Wasserbauten	8'000.00		5'000.00		23'146.95	
3143.00	Unterhalt Tiefbauten	2'000.00		2'000.00			
3300.20	Planmässige Abschreibungen Wasserbau	54'340.00		54'340.00		54'334.20	
3910.00	Interne Verrechnung von Dienstleistungen	9480.00		7'800.00		7'408.50	
7101	Wasserwerk [Gemeindebetrieb]	612'090.00	612'090.00	548'310.00	548'310.00	702'057.75	702'057.75
3010.00	Löhne des Verwaltungs- und Betriebspersonals	15'100.00		43'960.00		17'344.75	
3050.00	AG-Beiträge AHV, IV, EO, ALV, VK	980.00		2'780.00		881.50	
3052.00	AG-Beiträge Pensionskasse	1'350.00		4'510.00		1'324.20	
3053.00	AG-Beiträge Unfallversicherung	160.00		750.00		183.50	
3054.00	AG-Beiträge Familienausgleichskasse	220.00		620.00		196.70	
3055.00	AG-Beiträge Krankentaggeldversicherung	90.00		610.00		83.20	
3064.00	Ueberbrückungsrente					4'242.50	
3090.00	Aus- und Weiterbildung des Personals	1'500.00		2'000.00		410.00	
3099.00	Übriger Personalaufwand	300.00		500.00		110.00	
3100.00	Büromaterial	300.00		500.00			
3101.00	Betriebs- und Verbrauchsmaterial	4'000.00		5'000.00		2'576.55	
3101.01	Wasser- bzw. Stromankauf	95'000.00		95'000.00		82'309.16	
3111.00	Anschaffung Maschinen, Geräte und Fahrzeuge	40'000.00		40'000.00		16'996.35	
3120.00	Ver- und Entsorgung	15'000.00		15'000.00		18'355.10	
3130.00	Dienstleistungen Dritter	84'700.00		20'000.00		34'321.13	
3132.00	Honorare externe Berater	5'000.00		40'000.00		2'934.60	
3134.00	Sachversicherungsprämien	2'000.00		2'000.00		1'659.45	
3143.00	Unterhalt Tiefbauten	80'000.00		105'000.00		204'135.50	
3151.00	Unterhalt Maschinen, Fahrzeuge, Geräte	5'000.00		2'000.00			
3158.00	Unterhalt immaterielle Anlagen	2'500.00		2'500.00			
3160.00	Miete und Pacht Liegenschaften	3'000.00		3'000.00		3'000.00	
3170.00	Reisekosten und Spesen	1'000.00		1'000.00			
3190.00	Schadenersatzleistungen	3'000.00		3'000.00		2'083.00	
3192.00	Abgeltung von Rechten	12'500.00		12'500.00		8'965.50	
3199.00	Übriger Betriebsaufwand	4'000.00		3'000.00		7'112.58	
3300.31	Planmässige Abschreibungen Tiefbauten	55'150.00		55'530.00		48'221.45	
3612.00	Entschädigungen an Gemeinden und Gemeindeverbände	12'000.00		12'000.00		12'000.00	
3612.01	Interne Verrechnungen	1'210.00		800.00		1'187.25	
4240.00	Benützungsgebühren und Dienstleistungen						555'075.35

Erfolgsrechnung

1.1.2024 - 31.12.2024

Einwohnergemeinde

Nummer	Erfolgsrechnung	Budget 2024		Budget 2023		Rechnung 2022	
		Aufwand	Ertrag	Aufwand	Ertrag	Aufwand	Ertrag
4240.01	Wassergebühren		500'000.00		451'000.00		
4260.00	Rückerstattungen Dritter		1'000.00		8'000.00		55'617.00
4409.01	Verzinsung Nettovermögen		15'550.00		1'440.00		
4612.00	Entschädigungen von Gemeinden		60'000.00		55'000.00		60'800.00
4631.00	Beiträge vom Kanton		19'000.00		16'000.00		15'200.00
4660.71	Planm. Auflösung pass. Investitionsbeiträge		16'540.00		16'870.00		15'365.40
9010.00	Ertragsüberschuss	167'030.00		74'750.00		231'423.78	
72	Abwasserbeseitigung	687'200.00	687'200.00	671'530.00	671'530.00	847'165.45	847'165.45
720	Abwasserbeseitigung	687'200.00	687'200.00	671'530.00	671'530.00	847'165.45	847'165.45
7201	Abwasserbeseitigung [Gemeindebetrieb]	687'200.00	687'200.00	671'530.00	671'530.00	847'165.45	847'165.45
3010.00	Löhne des Verwaltungs- und Betriebspersonals	22'200.00		24'150.00		13'637.00	
3050.00	AG-Beiträge AHV, IV, EO, ALV, VK	1'450.00		1'540.00		885.30	
3052.00	AG-Beiträge Pensionskasse	2'040.00		2'640.00		1'486.20	
3053.00	AG-Beiträge Unfallversicherung	300.00		420.00		198.30	
3054.00	AG-Beiträge Familienausgleichskasse	330.00		350.00		197.60	
3055.00	AG-Beiträge Krankentaggeldversicherung	170.00		310.00		106.55	
3101.00	Betriebs- und Verbrauchsmaterial	1'000.00		500.00			
3111.00	Anschaffung Maschinen, Geräte und Fahrzeuge	3'000.00		13'000.00		8'936.40	
3112.00	Anschaffung Dienstkleider	5'000.00		4'000.00			
3120.00	Ver- und Entsorgung	4'500.00		3'500.00		4'953.85	
3130.00	Dienstleistungen Dritter	2'000.00		20'500.00		8'757.03	
3132.00	Honorare externe Berater	1'400.00		1'400.00		1'093.55	
3134.00	Sachversicherungsprämien	37'000.00		47'000.00		47'682.05	
3143.00	Unterhalt Tiefbauten	25'000.00		6'000.00		12'889.10	
3151.00	Unterhalt Maschinen, Fahrzeuge, Geräte	2'000.00		2'000.00		2'000.00	
3160.00	Miete und Pacht Liegenschaften	50.00		50.00		-16.63	
3199.00	Übriger Betriebsaufwand	102'850.00		103'450.00		95'051.65	
3300.31	Planmässige Abschreibungen Tiefbauten	48'750.00		48'750.00		48'742.55	
3300.41	Planmässige Abschreibungen Hochbauten	88'690.00		88'690.00		88'689.82	
3320.91	Planmässige Abschreibungen übrige Anlagen	1'740.00		630.00			
3409.01	Übrige Passivzinsen	257'600.00		219'000.00		205'919.90	
3612.00	Entschädigungen an Gemeinden und Gemeindeverbände	21'970.00		15'500.00		19'851.00	
3612.01	Interne Verrechnungen	33'320.00		33'320.00		33'314.75	
3660.21	Planmässige Abschreibungen Investitionsbeiträge						
4240.00	Benutzungsgebühren und Dienstleistungen		34'400.00		34'400.00		759'435.60
4240.01	Wassergebühren						8'059.40

Erfolgsrechnung

1.1.2024 - 31.12.2024

Einwohnergemeinde

Nummer	Erfolgsrechnung	Budget 2024		Budget 2023		Rechnung 2022	
		Aufwand	Ertrag	Aufwand	Ertrag	Aufwand	Ertrag
4240.02	Abwassergebühren		600'000.00		580'000.00		26'369.55
4260.00	Rückerstattungen Dritter		3'000.00		3'000.00		6'176.80
4660.71	Planm. Auflösung pass. Investitionsbeiträge		49'800.00		54'130.00		47'124.10
9010.00	Ertragsüberschuss	24'840.00		34'830.00		252'789.48	
73	Abfallwirtschaft	319'390.00	315'890.00	310'220.00	305'920.00	321'508.40	318'937.80
	Nettoergebnis		3'500.00		4'300.00		2'570.60
730	Abfallwirtschaft	319'390.00	315'890.00	310'220.00	305'920.00	321'508.40	318'937.80
	Nettoergebnis		3'500.00		4'300.00		2'570.60
7300	Abfallwirtschaft	3'500.00		4'300.00		2'570.60	
3631.00	Beiträge an den Kanton	2'000.00		2'500.00		1'390.20	
3632.00	Beiträge an Gemeinden und Gemeindeverbände	1'500.00		1'800.00		1'180.40	
7301	Abfallwirtschaft [Gemeindebetrieb]	315'890.00	315'890.00	305'920.00	305'920.00	318'937.80	318'937.80
3101.00	Betriebs- und Verbrauchsmaterial	20'000.00		20'000.00		36'811.13	
3130.01	Betriebskosten					52'695.50	
3130.02	Portokosten					53'411.40	
3130.03	Grünger, Transport	33'000.00		35'000.00		30'760.25	
3130.04	Grünger, Verwertung	33'000.00		35'000.00		28'819.25	
3130.05	Glas Recycling (Bruchglas)	6'000.00		5'500.00		6'139.30	
3130.06	Metalle	2'500.00		2'500.00		2'288.00	
3130.07	Uebrige Abfallarten	3'500.00		3'000.00		4'187.55	
3130.08	Hauskehricht/Sperrgut Transport	56'000.00		55'000.00			
3130.09	Hauskehricht/Sperrgut Verbrennung	60'000.00		62'000.00			
3132.00	Honorare externe Berater	5'000.00		5'000.00			
3199.00	Übriger Betriebsaufwand	50.00		50.00		13.22	
3300.31	Planmässige Abschreibungen Tiefbauten	2'570.00		2'570.00		2'568.35	
3612.00	Entschädigungen an Gemeinden und Gemeindeverbände	30'000.00		30'000.00		30'000.00	
3612.01	Interne Verrechnungen	57'270.00		40'300.00		52'002.00	
3636.00	Beiträge an private Organisationen	7'000.00		10'000.00		6'391.20	
4240.01	Wassergebühren						137'416.65
4240.02	Abwassergebühren						43'577.35
4240.03	Abfallgebühren		199'000.00		196'000.00		48'714.55
4240.04	Containerplomben		43'000.00		42'000.00		22'630.70
4240.05	Grüngerutvignetten		48'500.00		48'000.00		51'263.90
4250.00	Verkäufe		14'500.00		10'000.00		15'334.65
4409.01	Verzinsung Nettovermögen		4'570.00		420.00		

Erfolgsrechnung

1.1.2024 - 31.12.2024

Einwohnergemeinde

Nummer	Erfolgsrechnung	Budget 2024		Budget 2023		Rechnung 2022	
		Aufwand	Ertrag	Aufwand	Ertrag	Aufwand	Ertrag
9010.00	Ertragsüberschuss		6'320.00		9'500.00	12'850.65	
9011.00	Aufwandüberschuss						
74	Verbauungen	2'000.00	2'000.00	2'000.00	2'000.00	1'808.35	1'808.35
	Nettoergebnis						
741	Gewässerverbauungen	2'000.00	2'000.00	2'000.00	2'000.00	1'808.35	1'808.35
	Nettoergebnis						
7410	Gewässerverbauungen	2'000.00		2'000.00		1'808.35	
3611.00	Entschädigungen an den Kanton	2'000.00		2'000.00		1'808.35	
75	Arten- und Landschaftsschutz	2'200.00	1'000.00	2'450.00	1'000.00	1'362.20	316.10
	Nettoergebnis		1'200.00		1'450.00		1'046.10
750	Arten- und Landschaftsschutz	2'200.00	1'000.00	2'450.00	1'000.00	1'362.20	316.10
	Nettoergebnis		1'200.00		1'450.00		1'046.10
7500	Arten- und Landschaftsschutz	2'200.00	1'000.00	2'450.00	1'000.00	1'362.20	316.10
3141.00	Unterhalt Strassen / Verkehrswege	2'200.00		2'200.00		1'362.20	
3636.00	Beiträge an private Organisationen			250.00			
4631.00	Beiträge vom Kanton		1'000.00		1'000.00		316.10
77	Übriger Umweltschutz	68'700.00	78'200.00	56'410.00	85'000.00	55'963.05	77'460.00
	Nettoergebnis	9'500.00		28'590.00		21'496.95	
771	Friedhof und Bestattung	56'700.00	2'000.00	44'410.00	2'000.00	48'468.20	1'260.00
	Nettoergebnis		54'700.00		42'410.00		47'208.20
7710	Friedhof und Bestattung (allgemein)	56'700.00	2'000.00	44'410.00	2'000.00	48'468.20	1'260.00
3010.00	Löhne des Verwaltungs- und Betriebspersonals	1'200.00		1'200.00		1'200.00	
3050.00	AG-Beiträge AHV, IV, EO, ALV, VK	70.00		20.00			
3053.00	AG-Beiträge Unfallversicherung						
3120.00	Ver- und Entsorgung	2'000.00		2'000.00		16.40	
3130.00	Dienstleistungen Dritter	10'000.00		10'000.00		743.90	
3140.00	Unterhalt an Grundstücken	31'500.00		20'000.00		9'331.55	
3160.00	Miete und Pacht Liegenschaften	1'500.00		1'500.00		26'783.85	
3181.00	Tatsächliche Forderungsverluste					1'440.00	
3300.40	Planmässige Abschreibungen Hochbauten	4'590.00		4'590.00		140.00	
						4'585.85	

Erfolgsrechnung

1.1.2024 - 31.12.2024

Einwohnergemeinde

Nummer	Erfolgsrechnung	Budget 2024		Budget 2023		Rechnung 2022	
		Aufwand	Ertrag	Aufwand	Ertrag	Aufwand	Ertrag
3910.00	Interne Verrechnung von Dienstleistungen	5'840.00	2'000.00	5'100.00	2'000.00	4'226.65	1'260.00
4240.00	Benützungsgebühren und Dienstleistungen						
779	Umweltschutz	12'000.00	76'200.00	12'000.00	83'000.00	7'494.85	76'200.00
	Nettoergebnis	64'200.00		71'000.00		68'705.15	
7790	Umweltschutz, übriges	12'000.00	76'200.00	12'000.00	83'000.00	7'494.85	76'200.00
3000.00	Löhne, Tag- und Sitzungsgelder	2'000.00		2'000.00		1'365.00	
3130.00	Dienstleistungen Dritter	10'000.00		10'000.00		6'129.85	
4290.00	übrige Entgelte		76'200.00		83'000.00		76'200.00
79	Raumordnung	53'770.00	53'770.00	57'500.00	57'500.00	41'085.15	41'085.15
	Nettoergebnis						
790	Raumordnung	53'770.00	53'770.00	57'500.00	57'500.00	41'085.15	41'085.15
	Nettoergebnis						
7900	Raumordnung (allgemein)	53'770.00		57'500.00		41'085.15	
3132.00	Honorare externe Berater	25'000.00		25'000.00		27'746.30	
3300.90	Planmässige Abschreibungen übr. Sachanlagen	15'320.00					
3320.90	Planmässige Abschreibungen immat. Anlagen	5'950.00		25'000.00		5'948.85	
3632.00	Beiträge an Gemeinden und Gemeindeverbände	7'500.00		7'500.00		7'390.00	
8	VOLKSWIRTSCHAFT	6'520'300.00	6'619'040.00	4'425'180.00	4'471'980.00	3'589'541.78	3'672'683.63
	Nettoergebnis	98'740.00		46'800.00		83'141.85	
81	Landwirtschaft	26'960.00	53'200.00	23'400.00	200.00	45'876.35	53'988.20
	Nettoergebnis	26'240.00			23'200.00	8'111.85	
812	Strukturverbesserungen	23'560.00	53'000.00	19'400.00	19'400.00	1'204.80	1'204.80
	Nettoergebnis	29'440.00					
8120	Strukturverbesserungen	23'560.00	53'000.00	19'400.00	19'400.00	1'204.80	1'204.80
3141.00	Unterhalt Strassen / Verkehrswege	10'000.00		10'000.00			
3300.30	Planmässige Abschreibungen übr. Tiefbauten	1'210.00				1'204.80	
3910.00	Interne Verrechnung von Dienstleistungen	12'350.00		9'400.00			
4021.00	Flurwunterhaltsbeiträge		53'000.00				
814	Produktionsverbesserungen Pflanzen	3'400.00	200.00	4'000.00	200.00	44'671.55	53'988.20

Erfolgsrechnung

1.1.2024 - 31.12.2024

Einwohnergemeinde

Nummer	Erfolgsrechnung	Budget 2024		Budget 2023		Rechnung 2022	
		Aufwand	Ertrag	Aufwand	Ertrag	Aufwand	Ertrag
	Nettoergebnis		3'200.00		3'800.00		9'316.65
8140	Produktionsverbesserungen Pflanzen	3'400.00	200.00	4'000.00	200.00	44'671.55	53'988.20
3130.00	Dienstleistungen Dritter	1'000.00		1'500.00			
3140.00	Unterhalt an Grundstücken	1'000.00		1'000.00		358.60	
3141.00	Unterhalt Strassen / Verkehrswege					32'562.55	
3637.00	Beiträge an private Haushalte	1'400.00		1'500.00		1'350.00	
3910.00	Interne Verrechnung von Dienstleistungen					10'400.40	
4021.00	Flurwegunterhaltsbeiträge						53'817.20
4631.00	Beiträge vom Kanton		200.00		200.00		171.00
82	Forstwirtschaft	25'000.00	25'000.00	25'000.00	25'000.00	25'000.00	25'000.00
	Nettoergebnis		25'000.00		25'000.00		25'000.00
820	Forstwirtschaft	25'000.00	25'000.00	25'000.00	25'000.00	25'000.00	25'000.00
	Nettoergebnis		25'000.00		25'000.00		25'000.00
8200	Forstbetrieb	25'000.00	2'500.00	25'000.00	5'000.00	25'000.00	25'000.00
3612.00	Entschädigungen an Gemeinden und Gemeindeverbände	25'000.00		25'000.00		25'000.00	
84	Tourismus	2'500.00	2'500.00	5'000.00	5'000.00	25'000.00	25'000.00
	Nettoergebnis		2'500.00		5'000.00		5'000.00
840	Tourismus	2'500.00	2'500.00	5'000.00	5'000.00	25'000.00	25'000.00
	Nettoergebnis		2'500.00		5'000.00		5'000.00
8400	Tourismus	2'500.00	2'500.00	5'000.00	5'000.00	25'000.00	25'000.00
3130.00	Dienstleistungen Dritter	2'500.00		5'000.00			
87	Brennstoffe und Energie	6'465'840.00	6'565'840.00	4'371'780.00	4'471'780.00	3'518'665.43	3'618'695.43
	Nettoergebnis	100'000.00	100'000.00	100'000.00	100'000.00	100'030.00	100'030.00
871	Elektrizität	6'465'840.00	6'565'840.00	4'371'780.00	4'471'780.00	3'518'665.43	3'618'695.43
	Nettoergebnis	100'000.00	100'000.00	100'000.00	100'000.00	100'030.00	100'030.00
8710	Elektrizität	100'000.00	100'000.00	100'000.00	100'000.00	100'000.00	100'030.00
4120.00	Konzessionen	100'000.00		100'000.00			
8711	EW - Elektrizitätsnetz (Spezialf.)	2'120'840.00	2'120'840.00	1'806'170.00	1'806'170.00	2'055'583.38	2'055'583.38

Erfolgsrechnung

1.1.2024 - 31.12.2024

Nummer	Erfolgsrechnung	Budget 2024		Budget 2023		Rechnung 2022	
		Aufwand	Ertrag	Aufwand	Ertrag	Aufwand	Ertrag
3000.00	Löhne, Tag- und Sitzungsgelder	3'000.00		2'000.00		402.00	
3010.00	Löhne des Verwaltungs- und Betriebspersonals	9'600.00		112'670.00		142'932.05	
3050.00	AG-Beiträge AHV, IV, EO, ALV, VK	760.00		7'130.00		8'859.75	
3052.00	AG-Beiträge Pensionskasse	670.00		11'960.00		11'099.60	
3053.00	AG-Beiträge Unfallversicherung	90.00		1'930.00		1'900.50	
3054.00	AG-Beiträge Familienausgleichskasse	170.00		1'590.00		1'979.70	
3055.00	AG-Beiträge Krankentaggeldversicherung	50.00		1'480.00		786.45	
3064.00	Ueberbrückungsrente					12'727.50	
3090.00	Aus- und Weiterbildung des Personals	500.00		3'000.00		1'020.00	
3099.00	Übriger Personalaufwand			500.00			
3100.00	Büromaterial	500.00		1'000.00		509.50	
3101.00	Betriebs- und Verbrauchsmaterial	5'000.00		1'000.00		7'106.15	
3101.01	Wasser- bzw. Stromankauf					505'205.00	
3101.02	Swissgrid Systemdienstleistungen	395'000.00		95'000.00		33'981.52	
3101.03	KEV Kostendeckende Einspeisevergütung	480'000.00		475'000.00		480'206.26	
3101.04	Netzverluste Energie	80'000.00		45'500.00		22'581.55	
3101.05	Netznutzungsentgelt Vorlieferanten	612'000.00		500'000.00			
3102.00	Drucksachen, Publikationen	500.00		1'000.00			
3111.00	Anschaffung Maschinen, Geräte und Fahrzeuge	7'000.00		31'500.00		2'250.00	
3120.00	Ver- und Entsorgung	200.00		200.00		150.00	
3130.00	Dienstleistungen Dritter	100'000.00		75'000.00		18'356.46	
3132.00	Honorare externe Berater	26'000.00		65'000.00		82'582.94	
3134.00	Sachversicherungsprämien	5'000.00		5'500.00		4'734.15	
3137.00	Steuern und Abgaben	500.00		500.00		372.00	
3143.00	Unterhalt Tiefbauten	125'000.00		125'000.00		112'960.91	
3151.00	Unterhalt Maschinen, Fahrzeuge, Geräte	25'000.00		6'000.00		25'921.16	
3158.00	Unterhalt immaterielle Anlagen	2'500.00		2'500.00			
3160.00	Miete und Pacht Liegenschaften	4'000.00		4'000.00		4'000.00	
3170.00	Reisekosten und Spesen	2'000.00		3'000.00		1'942.05	
3192.00	Abgeltung von Rechten	100'000.00		100'000.00		100'000.00	
3199.00	Übriger Betriebsaufwand	100.00		100.00		47.22	
3300.31	Planmässige Abschreibungen Tiefbauten	70'810.00		65'900.00		59'594.60	
3300.61	Planmässige Abschreibungen Mobilien VV	10'760.00		8'500.00		3'217.15	
3612.00	Entschädigungen an Gemeinden und Gemeindeverbände	48'000.00		48'000.00		23'000.00	
3612.01	Interne Verrechnungen	530.00		500.00		332.45	
3636.00	Beiträge an private Organisationen	3'030.00					
3660.51	Planmässige Abschreibungen Investitionsbeiträge	2'570.00		2'570.00		2'566.60	
4240.00	Benützungsgebühren und Dienstleistungen					1'306'081.00	
4240.01	Wassergebühren					37'177.15	

Erfolgsrechnung

1.1.2024 - 31.12.2024

Einwohnergemeinde

Nummer	Erfolgsrechnung	Budget 2024		Budget 2023		Rechnung 2022	
		Aufwand	Ertrag	Aufwand	Ertrag	Aufwand	Ertrag
4240.02	Abwassergebühren						534'439.45
4240.03	Abfallgebühren						116'193.05
4240.10	Netznutzungsentgelt		1'325'000.00		1'100'000.00		
4240.12	Swissgrid Systemdienstleistungen		95'000.00		95'000.00		
4240.14	KEV Mehrkostenfinanzierung		480'000.00		475'000.00		
4240.15	Konzessionsgebühren		100'000.00		101'500.00		
4260.00	Rückerstattungen Dritter		5'000.00		10'000.00		45'309.33
4409.01	Verzinsung Nettovermögen		63'620.00		6'770.00		
4660.71	Planm. Auflösung pass. Investitionsbeiträge		17'560.00		17'900.00		16'383.40
9010.00	Ertragsüberschuss			1'640.00		382'258.16	
9011.00	Aufwandüberschuss		34'660.00				
8712	EW - Stromhandel u. Übr.(o.EV-Netz)	4'345'000.00	4'345'000.00	2'565'610.00	2'565'610.00	1'463'082.05	1'463'082.05
3010.00	Löhne des Verwaltungs- und Betriebspersonals			14'500.00			
3050.00	AG-Beiträge AHV, IV, EO, ALV, VK			900.00			
3052.00	AG-Beiträge Pensionskasse			1'580.00			
3053.00	AG-Beiträge Unfallversicherung			250.00			
3054.00	AG-Beiträge Familienausgleichskasse			200.00			
3055.00	AG-Beiträge Krankentaggeldversicherung			180.00			
3101.00	Betriebs- und Verbrauchsmaterial					1'285'419.31	
3101.01	Wasser- bzw. Stromankauf	4'200'000.00		2'480'000.00		23'155.65	
3101.06	Stromankauf Photovoltaikanlagen (o/Mwst)	120'000.00		45'000.00			
3101.07	Stromankauf Photovoltaikanlagen (m/Mwst)	6'000.00		6'000.00			
3130.00	Dienstleistungen Dritter	7'000.00		5'000.00		6'500.00	
3160.00	Miete und Pacht Liegenschaften	2'000.00		2'000.00		2'000.00	
3612.00	Entschädigungen an Gemeinden und Gemeindeverbände	10'000.00		10'000.00		10'000.00	
4240.00	Benützungsgebühren und Dienstleistungen						1'440'500.50
4240.01	Wassergebühren						22'581.55
4240.11	Stromverkauf		3'500'000.00		2'482'000.00		
4240.13	Netzverluste Energie		80'000.00		45'000.00		
4409.01	Verzinsung Nettovermögen		5'760.00		500.00		
9010.00	Ertragsüberschuss					136'007.09	
9011.00	Aufwandüberschuss		759'240.00		38'110.00		
9	FINANZEN UND STEUERN	1'041'390.00	10'479'710.00	758'310.00	10'127'220.00	1'914'039.65	10'673'415.25
	Nettoergebnis	9'438'320.00		9'368'910.00		8'759'375.60	
91	Steuern	22'000.00	9'467'000.00	16'000.00	9'220'000.00	58'709.35	9'803'667.85
	Nettoergebnis	9'445'000.00		9'204'000.00		9'744'958.50	

Erfolgsrechnung

1.1.2024 - 31.12.2024

Einwohnergemeinde

Nummer	Erfolgsrechnung	Budget 2024		Budget 2023		Rechnung 2022	
		Aufwand	Ertrag	Aufwand	Ertrag	Aufwand	Ertrag
910	Steuern	22'000.00	9'467'000.00	16'000.00	9'220'000.00	58'709.35	9'803'667.85
	Nettoergebnis	9'445'000.00		9'204'000.00		9'744'958.50	
9100	Allgemeine Gemeindesteuern	18'000.00	9'194'000.00	12'000.00	9'077'000.00	67'999.35	9'200'023.35
3180.00	Wertberichtigung Delkrederere (Erhöhung)	2'000.00		2'000.00		49'736.00	
3181.00	Tatsächliche Forderungsverluste	28'000.00		30'000.00		27'793.75	
3181.09	Eingang abgeschriebene Forderungen	-12'000.00		-20'000.00		-9'530.40	
4000.00	Einkommenssteuern Rechnungsjahr	7'182'700.00			6'910'000.00		6'947'792.88
4000.10	Einkommenssteuern Vorjahre	610'000.00			910'000.00		904'633.39
4000.30	Pauschale Steueranrechnung (Ertragsminderung)	-2'000.00			-3'000.00		-1'210.70
4001.00	Vermögenssteuern Rechnungsjahr	648'200.00			520'000.00		583'689.92
4001.10	Vermögenssteuern Vorjahre	55'100.00			70'000.00		76'211.66
4002.00	Quellensteuern	300'000.00			220'000.00		289'716.50
4010.00	Gewinn- u. Kapitalsteuern juristische Personen	400'000.00			450'000.00		399'189.70
9101	Sondersteuern	4'000.00	273'000.00	4'000.00	143'000.00	-9'290.00	603'644.50
3180.09	Wertberichtigung Delkrederere (Senkung)					-28'080.00	
3181.00	Tatsächliche Forderungsverluste					14'840.00	
3601.00	Ertragsanteile an den Kanton	4'000.00		4'000.00		3'950.00	
4000.20	Nachsteuern und Bussen natürliche Personen		10'000.00		10'000.00		7'607.15
4022.00	Grundstückgewinnsteuern		200'000.00		100'000.00		300'552.50
4024.00	Erbschafts- und Schenkungssteuern		40'000.00		10'000.00		271'664.85
4033.00	Hundetaxen		23'000.00		23'000.00		23'820.00
93	Finanz- und Lastenausgleich	491'000.00	77'300.00	400'000.00	69'100.00	430'000.00	67'100.00
	Nettoergebnis		413'700.00		330'900.00		362'900.00
930	Finanz- und Lastenausgleich	491'000.00	77'300.00	400'000.00	69'100.00	430'000.00	67'100.00
	Nettoergebnis		413'700.00		330'900.00		362'900.00
9300	Finanz- und Lastenausgleich	491'000.00	77'300.00	400'000.00	69'100.00	430'000.00	67'100.00
3621.50	Finanzausgleich an den Kanton	491'000.00		400'000.00		430'000.00	
4621.60	Entschädigung von Kanton		77'300.00		69'100.00		67'100.00
96	Vermögens- und Schuldenverwaltung	119'800.00	13'900.00	12'630.00	11'790.00	5'984.83	14'588.90
	Nettoergebnis		105'900.00		840.00		8'604.07
961	Zinsen	119'800.00	12'940.00	12'630.00	10'830.00	5'984.83	14'588.90

Erfolgsrechnung

1.1.2024 - 31.12.2024

Einwohnergemeinde

Nummer	Erfolgsrechnung	Budget 2024		Budget 2023		Rechnung 2022	
		Aufwand	Ertrag	Aufwand	Ertrag	Aufwand	Ertrag
3054.00	AG-Beiträge Familienausgleichskasse	4'000.00		2'760.00		2'901.40	
3055.00	AG-Beiträge Krankentaggeldversicherung	2'080.00		2'490.00		1'666.10	
3064.00	Ueberbrückungsrente	22'050.00					
3090.00	Aus- und Weiterbildung des Personals	1'000.00		1'000.00		50.00	
3101.00	Betriebs- und Verbrauchsmaterial	20'000.00		22'000.00		19'857.60	
3111.00	Anschaffung Maschinen, Geräte und Fahrzeuge	6'000.00		35'500.00		16'875.60	
3112.00	Anschaffung Dienstkleider	3'800.00		3'000.00		5'833.15	
3120.00	Ver- und Entsorgung	4'500.00		6'000.00		3'850.00	
3130.00	Dienstleistungen Dritter	1'000.00		1'000.00		18'233.65	
3134.00	Sachversicherungsprämien	6'000.00		6'000.00		5'199.70	
3137.00	Steuern und Abgaben	1'800.00		1'800.00		1'636.00	
3151.00	Unterhalt Maschinen, Fahrzeuge, Geräte	12'000.00		12'000.00		10'514.20	
3160.00	Miete und Pacht Liegenschaften	4'000.00		4'000.00		4'000.00	
3170.00	Reisekosten und Spesen	500.00		500.00		244.70	
4260.00	Rückerstattungen Dritter		80'980.00		57'100.00		400.00
4612.00	Entschädigungen von Gemeinden		327'610.00		272'580.00		73'372.70
4612.01	Interne Verrechnungen						
4910.00	Interne Verrechnung von Dienstleistungen						274'019.80
995	Neutrale Aufwendungen und Erträge						41'966.00
	Nettoergebnis					41'966.00	
9950	Neutrale Aufwendungen und Erträge						41'966.00
4290.00	übrige Entgelte						41'966.00
999	Abschluss						398'300.00
	Nettoergebnis	511'920.00	511'920.00	496'150.00	496'150.00	1'071'552.97	673'252.97
9990	Abschluss						398'300.00
4895.00	Entnahmen aus Aufwertungsreserve		511'920.00		496'150.00		398'300.00
9000.00	Ertragsüberschuss		348'200.00		377'000.00		398'300.00
9001.00	Aufwandüberschuss		163'720.00		119'150.00		

Erfolgsrechnung

1.1.2024 - 31.12.2024

Einwohnergemeinde

Nummer	Erfolgsrechnung Artengliederung Zusammenzug	Budget 2024		Budget 2023		Rechnung 2022	
		Aufwand	Ertrag	Aufwand	Ertrag	Aufwand	Ertrag
	Erfolgsrechnung	20'135'850.00	20'135'850.00	17'592'500.00	17'592'500.00	17'897'411.16	17'897'411.16
3	Aufwand	19'943'980.00		17'481'280.00		15'810'529.03	
30	Personalaufwand	2'251'220.00		2'400'210.00		2'273'436.65	
31	Sach- und übriger Betriebsaufwand	8'692'460.00		6'578'820.00		5'291'723.18	
33	Abschreibungen Verwaltungsvermögen	1'239'450.00		1'246'590.00		1'002'334.77	
34	Finanzaufwand	121'540.00		13'260.00		5'984.83	
36	Transferaufwand	7'311'700.00		6'956'720.00		6'936'929.80	
39	Interne Verrechnungen	327'610.00		285'680.00		300'119.80	
4	Ertrag		19'171'910.00		17'425'740.00		17'897'411.16
40	Fiskalertrag		9'520'000.00		9'220'000.00		9'857'485.05
41	Regalien und Konzession		100'000.00		100'000.00		100'030.00
42	Entgelte		7'849'300.00		6'460'700.00		6'272'774.01
44	Finanzertrag		229'300.00		95'420.00		94'618.30
45	Entnahmen Fonds u. Spezialfinanzierungen		12'000.00		11'000.00		11'451.20
46	Transferertrag		785'500.00		875'940.00		862'632.80
48	Ausserordentlicher Ertrag		348'200.00		377'000.00		398'300.00
49	Interne Verrechnungen		327'610.00		285'680.00		300'119.80
9	Abschluss	191'870.00	963'940.00	111'220.00	166'760.00	2'086'882.13	
90	Abschlusskonten	191'870.00	963'940.00	111'220.00	166'760.00	2'086'882.13	

Erfolgsrechnung

1.1.2024 - 31.12.2024

Einwohnergemeinde

Nummer	Erfolgsrechnung Artengliederung	Budget 2024		Budget 2023		Rechnung 2022	
		Aufwand	Ertrag	Aufwand	Ertrag	Aufwand	Ertrag
	Erfolgsrechnung	20'135'850.00	20'135'850.00	17'592'500.00	17'592'500.00	17'897'411.16	17'897'411.16
3	Aufwand	19'943'980.00		17'481'280.00		15'810'529.03	
30	Personalaufwand	2'251'220.00		2'400'210.00		2'273'436.65	
300	Behörden und Kommissionen	176'300.00		369'100.00		169'050.75	
3000	Entsch.Tag-u.Sitzungsg.Behörden/Kommiss.	176'300.00		369'100.00		169'050.75	
3000.00	Löhne, Tag- und Sitzungsgelder						
301	Löhne Verwaltungs- u. Betriebspersonals	1'676'100.00		1'574'080.00		1'674'658.85	
3010	Löhne d.Verwaltungs-u.Betriebspersonals	1'676'100.00		1'574'080.00		1'674'658.85	
3010.00	Löhne des Verwaltungs- und Betriebspersonals						
3010.01	Sold Feuerwehrkorps			1'528'030.00		1'590'272.45	
3010.09	Erstattung von Lohn des Verwaltungs- und Betriebsperson..			46'050.00		86'302.35	
						-1'915.95	
302	Löhne der Lehrkräfte					15'460.20	
3020	Löhne der Lehrkräfte					15'460.20	
3020.00	Löhne der Lehrpersonen					15'460.20	
305	Arbeitgeberbeiträge	323'520.00		361'160.00		320'683.40	
3050	AG-Beitr.AHV,IV,EO,ALV,Verwaltungskosten	118'490.00		119'460.00		111'199.75	
3050.00	AG-Beiträge AHV, IV, EO, ALV, VK			118'490.00		111'199.75	
3052	AG-Beiträge an andere Pensionskassen	144'110.00		160'030.00		149'023.90	
3052.00	AG-Beiträge Pensionskasse			144'110.00		149'023.90	
3053	AG-Beiträge an Unfallversicherungen	22'410.00		31'850.00		23'131.20	
3053.00	AG-Beiträge Unfallversicherung			22'410.00		23'131.20	
3054	AG-Beiträge an Fam.ausgleichskasse	26'570.00		26'600.00		24'888.45	
3054.00	AG-Beiträge Familienausgleichskasse			26'570.00		24'888.45	
3055	AG-Beiträge an Krankentaggeldvers.	11'940.00		23'220.00		12'440.10	

Erfolgsrechnung

1.1.2024 - 31.12.2024

Nummer	Erfolgsrechnung Artengliederung	Budget 2024		Budget 2023		Rechnung 2022	
		Aufwand	Ertrag	Aufwand	Ertrag	Aufwand	Ertrag
3055.00	AG-Beiträge Krankentaggeldversicherung	11'940.00		23'220.00		12'440.10	
306	Arbeitgeberleistungen	46'550.00		56'880.00		64'430.00	
3064	Überbrückungsrenten	46'550.00		56'880.00		64'430.00	
3064.00	Ueberbrückungsrente	46'550.00		56'880.00		64'430.00	
309	Übriger Personalaufwand	28'750.00		38'990.00		29'153.45	
3090	Aus- und Weiterbildung des Personals	20'000.00		20'500.00		19'477.75	
3090.00	Aus- und Weiterbildung des Personals	20'000.00		20'500.00		19'477.75	
3099	Übriger Personalaufwand	8'750.00		18'490.00		9'675.70	
3099.00	Übriger Personalaufwand	8'750.00		18'490.00		9'675.70	
31	Sach- und übriger Betriebsaufwand	8'692'460.00		6'578'820.00		5'291'723.18	
310	Material- und Warenaufwand	6'267'690.00		4'007'380.00		2'710'955.29	
3100	Büromaterial	11'600.00		13'850.00		11'663.17	
3100.00	Büromaterial	11'600.00		13'850.00		11'663.17	
3101	Betriebs-, Verbrauchsmaterial	6'084'500.00		3'833'670.00		2'557'697.67	
3101.00	Betriebs- und Verbrauchsmaterial	96'500.00		92'170.00		1'410'258.53	
3101.01	Wasser- bzw. Stromankauf	4'295'000.00		2'575'000.00		610'669.81	
3101.02	Swissgrid Systemdienstleistungen	395'000.00		95'000.00		33'981.52	
3101.03	KEV Kostendeckende Einspeisevergütung	480'000.00		475'000.00		480'206.26	
3101.04	Netzverluste Energie	80'000.00		45'500.00		22'581.55	
3101.05	Netznutzungsentgelt Vorlieferanten	612'000.00		500'000.00			
3101.06	Stromeinkauf Photovoltaikanlagen (o/Mwst)	120'000.00		45'000.00			
3101.07	Stromeinkauf Photovoltaikanlagen (m/Mwst)	6'000.00		6'000.00			
3102	Drucksachen, Publikationen	48'620.00		50'520.00		42'651.05	
3102.00	Drucksachen, Publikationen	48'620.00		50'520.00		42'651.05	
3104	Lehrmittel	121'170.00		107'840.00		96'710.55	
3104.00	Lehrmittel	112'770.00		99'440.00		88'844.62	
3104.01	Schulmaterial TTG	8'400.00		8'400.00		7'865.93	

Erfolgsrechnung

1.1.2024 - 31.12.2024

Einwohnergemeinde

Nummer	Erfolgsrechnung Artengliederung	Budget 2024		Budget 2023		Rechnung 2022	
		Aufwand	Ertrag	Aufwand	Ertrag	Aufwand	Ertrag
3106	Medizinisches Material	1'800.00		1'500.00		2'232.85	
3106.00	Medizinisches Material	1'800.00		1'500.00		2'232.85	
311	Nicht aktivierbare Anlagen	249'500.00		364'490.00		127'976.30	
3110	Büromöbel u. -geräte, Schulmobiliar	2'000.00		39'000.00		39'000.00	
3110.00	Anschaffung Büromobiliar, Büromaschinen	2'000.00		39'000.00		39'000.00	
3111	Maschinen, Geräte und Fahrzeuge	161'050.00		169'800.00		86'859.30	
3111.00	Anschaffung Maschinen, Geräte und Fahrzeuge	161'050.00		169'800.00		86'859.30	
3112	Kleider, Wäsche, Vorhänge	8'800.00		31'690.00		7'596.15	
3112.00	Anschaffung Dienstkleider	8'800.00		31'690.00		7'596.15	
3113	Hardware	77'650.00		71'500.00		2'829.35	
3113.00	Hardware	77'650.00		71'500.00		2'829.35	
3118	Immaterielle Anlagen			52'500.00		30'691.50	
3118.00	Immaterielle Anlagen			52'500.00		30'691.50	
312	Ver- und Entsorgung Liegenschaften VV	176'200.00		166'700.00		246'912.10	
3120	Ver- und Entsorgung Liegenschaften VV	176'200.00		166'700.00		246'912.10	
3120.00	Ver- und Entsorgung	176'200.00		166'700.00		246'912.10	
313	Dienstleistungen und Honorare	792'790.00		878'700.00		641'738.83	
3130	Dienstleistungen Dritter	552'500.00		523'100.00		419'322.44	
3130.00	Dienstleistungen Dritter	306'000.00		278'100.00		241'021.19	
3130.01	Betriebskosten	13'000.00		13'000.00		52'695.50	
3130.02	Portokosten	39'500.00		34'000.00		53'411.40	
3130.03	Grünlut, Transport	33'000.00		35'000.00		30'760.25	
3130.04	Grünlut, Verwertung	33'000.00		35'000.00		28'819.25	
3130.05	Glas Recycling (Bruchglas)	6'000.00		5'500.00		6'139.30	
3130.06	Metalle	2'500.00		2'500.00		2'288.00	
3130.07	Uebrige Abfallarten	3'500.00		3'000.00		4'187.55	
3130.08	Hauskehricht/Sperrgut Transport	56'000.00		55'000.00			
3130.09	Hauskehricht/Sperrgut Verbrennung	60'000.00		62'000.00			

Erfolgsrechnung

1.1.2024 - 31.12.2024

Einwohnergemeinde

Nummer	Erfolgsrechnung Artengliederung	Budget 2024		Budget 2023		Rechnung 2022	
		Aufwand	Ertrag	Aufwand	Ertrag	Aufwand	Ertrag
3132	Honor.ext.Berater,Gutachter,Fachexp.etc.	114'600.00		258'100.00		146'839.34	
3132.00	Honorare externe Berater	114'600.00		258'100.00		146'839.34	
3133	Informatik-Nutzungsaufwand	62'630.00		29'530.00		16'535.95	
3133.00	Informatik Nutzungsaufwand	62'630.00		29'530.00		16'535.95	
3134	Sachversicherungsprämien	44'440.00		46'120.00		42'724.90	
3134.00	Sachversicherungsprämien	44'440.00		46'120.00		42'724.90	
3136	Honorare privatärztlicher Tätigkeit	15'500.00		14'000.00		13'574.55	
3136.00	Honorare Zahnärzte und Schularzt	15'500.00		14'000.00		13'574.55	
3137	Steuern und Abgaben	3'120.00		7'850.00		2'741.65	
3137.00	Steuern und Abgaben	3'120.00		7'850.00		2'741.65	
314	Baulicher u. betrieblicher Unterhalt	629'330.00		734'330.00		1'061'113.96	
3140	Unterhalt Grundstücken	41'250.00		70'500.00		130'020.55	
3140.00	Unterhalt an Grundstücken	41'250.00		70'500.00		130'020.55	
3141	Unterhalt Strassen/Verkehrswege	199'780.00		189'780.00		254'236.75	
3141.00	Unterhalt Strassen / Verkehrswege	101'380.00		120'880.00		176'349.80	
3141.01	Unterhalt Strassenreinigung	55'000.00		30'500.00		34'949.15	
3141.02	Winterdienst / Schneeräumung (extern)	15'000.00		10'000.00		14'537.80	
3141.03	Strassenentwässerung	28'400.00		28'400.00		28'400.00	
3142	Unterhalt Wasserbau	8'000.00		5'000.00		23'146.95	
3142.00	Unterhalt Wasserbauten	8'000.00		5'000.00		23'146.95	
3143	Unterhalt Tiefbauten	244'000.00		279'000.00		364'778.46	
3143.00	Unterhalt Tiefbauten	244'000.00		279'000.00		364'778.46	
3144	Unterhalt Hochbauten	136'300.00		190'050.00		288'931.25	
3144.00	Unterhalt Hochbauten, Gebäude	136'300.00		190'050.00		288'931.25	
315	Unterhalt Mobilien u.immater.Anlagen	177'900.00		158'920.00		163'103.45	
3150	Unterhalt Büromob.,Büromasch.und -geräte	2'000.00		2'000.00		61'498.01	
3150.00	Unterhalt Büromobilien, Büromaschinen	2'000.00		2'000.00		61'498.01	

Erfolgsrechnung

1.1.2024 - 31.12.2024

Einwohnergemeinde

Nummer	Erfolgsrechnung Artengliederung	Budget 2024		Budget 2023		Rechnung 2022	
		Aufwand	Ertrag	Aufwand	Ertrag	Aufwand	Ertrag
3151	Unterh.App.,Masch.,Geräte,Fahrz.,Werkz.	75'200.00		53'700.00		80'391.51	
3151.00	Unterhalt Maschinen, Fahrzeuge, Geräte	73'200.00		51'700.00		80'326.91	
3151.01	Unterhalt Geräte Textiles Werken	2'000.00		2'000.00		64.60	
3153	Informatik-Unterhalt (Hardware)	2'000.00		2'000.00		5'612.83	
3153.00	Informatik-Unterhalt (Hardware)	2'000.00		2'000.00		5'612.83	
3158	Unterhalt immaterielle Anlagen	98'700.00		101'220.00		15'601.10	
3158.00	Unterhalt immaterielle Anlagen	98'700.00		101'220.00		15'601.10	
316	Mieten, Leasing, Pachten, Benützungsgeb.	49'080.00		29'620.00		28'196.10	
3160	Miete und Pacht Liegenschaften	16'500.00		16'500.00		16'440.00	
3160.00	Miete und Pacht Liegenschaften	16'500.00		16'500.00		16'440.00	
3161	Mieten, Benützungskosten Anlagen	32'580.00		13'120.00		11'756.10	
3161.00	Mieten, Benützungskosten Anlagen	32'580.00		13'120.00		11'756.10	
317	Spesenentschädigungen	211'320.00		107'530.00		137'674.46	
3170	Reisekosten und Spesen	160'510.00		53'900.00		98'109.51	
3170.00	Reisekosten und Spesen	106'010.00		37'900.00		95'401.86	
3170.01	Seniorenausflug	5'500.00		4'500.00		2'707.65	
3170.02	Jungbürgerfeier	500.00		1'000.00			
3170.03	Bundesfeier	3'000.00		5'000.00			
3170.05	Examen und Schulabschlussessen	5'500.00		5'500.00			
3170.07	Beitrag an das Dorffest	40'000.00					
3171	Exkursionen, Schulreisen und Lager	50'810.00		53'630.00		39'564.95	
3171.00	Exkursionen, Schulreisen und Lager	41'810.00		44'630.00		39'564.95	
3171.01	Skilager	9'000.00		9'000.00			
318	Wertberichtigungen auf Forderungen	18'900.00		12'400.00		55'846.00	
3180	Wertberichtigungen auf Forderungen	2'000.00		2'000.00		21'656.00	
3180.00	Wertberichtigung Delkreder (Erhöhung)	2'000.00		2'000.00		49'736.00	
3180.09	Wertberichtigung Delkreder (Senkung)					-28'080.00	

Erfolgsrechnung

1.1.2024 - 31.12.2024

Einwohnergemeinde

Nummer	Erfolgsrechnung Artengliederung	Budget 2024		Budget 2023		Rechnung 2022	
		Aufwand	Ertrag	Aufwand	Ertrag	Aufwand	Ertrag
3181	Tatsächliche Forderungsverluste	16'900.00		10'400.00		34'190.00	
3181.00	Tatsächliche Forderungsverluste	29'000.00		30'500.00		43'812.95	
3181.09	Eingang abgeschriebene Forderungen	-12'100.00		-20'100.00		-9'622.95	
319	Verschiedener Betriebsaufwand	119'750.00		118'750.00		118'206.69	
3190	Schadenersatzleistungen	3'000.00		3'000.00		2'083.00	
3190.00	Schadenersatzleistungen	3'000.00		3'000.00		2'083.00	
3192	Abgeltung von Rechten	112'500.00		112'500.00		108'965.50	
3192.00	Abgeltung von Rechten	112'500.00		112'500.00		108'965.50	
3199	Übriger Betriebsaufwand	4'250.00		3'250.00		7'158.19	
3199.00	Übriger Betriebsaufwand	4'250.00		3'250.00		7'158.19	
33	Abschreibungen Verwaltungsvermögen	1'239'450.00		1'246'590.00		1'002'334.77	
330	Abschreibungen Sachanlagen VV	1'144'810.00		1'132'900.00		907'696.10	
3300	Planm. Abschreibungen Sachanlagen	1'144'810.00		1'132'900.00		907'696.10	
3300.10	Planmässige Abschreibungen Strassen	127'580.00		123'920.00		106'516.50	
3300.20	Planmässige Abschreibungen Wasserbau	54'340.00		54'340.00		54'334.20	
3300.30	Planmässige Abschreibungen übr. Tiefbauten	1'210.00		227'450.00		1'204.80	
3300.31	Planmässige Abschreibungen Tiefbauten	231'380.00		627'340.00		205'436.05	
3300.40	Planmässige Abschreibungen Hochbauten	612'870.00		48'750.00		475'645.65	
3300.41	Planmässige Abschreibungen Hochbauten	48'750.00		42'600.00		48'742.55	
3300.60	Planmässige Abschreibungen Mobilien	42'600.00		8'500.00		12'599.20	
3300.61	Planmässige Abschreibungen Mobilien VV	10'760.00		15'320.00		3'217.15	
3300.90	Planmässige Abschreibungen übr. Sachanlagen	15'320.00					
332	Abschreibungen immaterielle Anlagen	94'640.00		113'690.00		94'638.67	
3320	Planm. Abschreibungen immat. Anlagen	94'640.00		113'690.00		94'638.67	
3320.90	Planmässige Abschreibungen immat. Anlagen	5'950.00		25'000.00		5'948.85	
3320.91	Planmässige Abschreibungen übrige Anlagen	88'690.00		88'690.00		88'689.82	
34	Finanzaufwand	121'540.00		13'260.00		5'984.83	
340	Zinsaufwand	121'540.00		9'760.00		2'608.95	

Erfolgsrechnung

1.1.2024 - 31.12.2024

Einwohnergemeinde

Nummer	Erfolgsrechnung Artengliederung	Budget 2024		Budget 2023		Rechnung 2022	
		Aufwand	Ertrag	Aufwand	Ertrag	Aufwand	Ertrag
3400	Verzinsung laufende Verbindlichkeiten	30'300.00				2'608.95	
3400.00	Verzinsung laufende Verbindlichkeiten	30'300.00				2'608.95	
3409	Übrige Passivzinsen	91'240.00		9'760.00			
3409.01	Übrige Passivzinsen	91'240.00		9'760.00			
349	Verschiedener Finanzaufwand			3'500.00		3'375.88	
3499	Übriger Finanzaufwand			3'500.00		3'375.88	
3499.00	Übriger Finanzaufwand			3'500.00		3'375.88	
36	Transferaufwand	7'311'700.00		6'956'720.00		6'936'929.80	
360	Ertragsanteile an Dritte	27'000.00		24'000.00		29'277.35	
3601	Ertragsanteile an den Kanton	27'000.00		24'000.00		29'277.35	
3601.00	Ertragsanteile an den Kanton	27'000.00		24'000.00		29'277.35	
361	Entschädigungen an Gemeinwesen	2'597'630.00		2'414'240.00		2'382'963.55	
3611	Entschädigungen an den Kanton	68'150.00		78'750.00		96'705.20	
3611.00	Entschädigungen an den Kanton	68'150.00		78'750.00		96'705.20	
3612	Entsch.an Gemeinden und Gemeindeverbände	2'439'960.00		2'185'490.00		2'120'463.35	
3612.00	Entschädigungen an Gemeinden und Gemeindeverbände	2'439'960.00		2'185'490.00		2'120'463.35	
3612.01	Interne Verrechnungen	80'980.00		2'073'390.00		1'825'011.05	
3612.03	Hydrantenentschädigung	60'000.00		57'100.00		73'372.70	
				55'000.00		222'079.60	
3614	Entschädigungen an öff. Unternehmungen	89'520.00		150'000.00		165'795.00	
3614.00	Schulgelder an Sonderschulen	89'520.00		150'000.00		165'795.00	
362	Finanz- und Lastenausgleich	491'000.00		400'000.00		430'000.00	
3621	Fin.-u.Lastenausgleich a. Kanton	491'000.00		400'000.00		430'000.00	
3621.50	Finanzausgleich an den Kanton	491'000.00		400'000.00		430'000.00	
363	Beiträge an Gemeinwesen und Dritte	4'072'950.00		3'995'860.00		3'973'311.10	

Erfolgsrechnung

1.1.2024 - 31.12.2024

Nummer	Erfolgsrechnung Artengliederung	Budget 2024		Budget 2023		Rechnung 2022	
		Aufwand	Ertrag	Aufwand	Ertrag	Aufwand	Ertrag
3631	Beiträge an Kanton	2'812'810.00		2'702'000.00		2'633'374.40	
3631.00	Beiträge an den Kanton	2'812'810.00		2'702'000.00		2'633'374.40	
3632	Beiträge an Gemeinden und Gde.verbände	17'800.00		97'800.00		14'570.40	
3632.00	Beiträge an Gemeinden und Gemeindeverbände	17'800.00		97'800.00		14'570.40	
3634	Beiträge an öffentliche Unternehmungen	140'000.00		148'000.00		173'400.00	
3634.00	Beiträge an öffentliche Unternehmungen	140'000.00		148'000.00		173'400.00	
3636	Beitr. an priv.Organisat.o.Erwerbszweck	315'940.00		291'560.00		309'375.20	
3636.00	Beiträge an private Organisationen	315'940.00		291'560.00		309'375.20	
3637	Beiträge an private Haushalte	786'400.00		756'500.00		842'591.10	
3637.00	Beiträge an private Haushalte	186'400.00		161'500.00		368'075.10	
3637.01	Materielle Hilfe CH/Ausländer	400'000.00		390'000.00		474'516.00	
3637.03	Elternschaftsbeihilfe			5'000.00			
3637.04	Materielle Hilfe Asylsuchende	200'000.00		200'000.00			
366	Abschreibungen Investitionsbeiträge	123'120.00		122'620.00		121'377.80	
3660	Planm.Abschreibungen Investitionsbeitr.	123'120.00		122'620.00		121'377.80	
3660.10	Planmässige Abschreibungen Investitionsbeiträge	83'050.00		86'730.00		83'047.90	
3660.20	Planmässige Abschreibungen Investitionsbeiträge	4'180.00				2'448.55	
3660.21	Planmässige Abschreibungen Investitionsbeiträge	33'320.00		33'320.00		33'314.75	
3660.51	Planmässige Abschreibungen Investitionsbeiträge	2'570.00		2'570.00		2'566.60	
39	Interne Verrechnungen	327'610.00		285'680.00		300'119.80	
391	In. Verr. Dienstleistungen und Personalkosten	327'610.00		279'080.00		274'019.80	
3910	Int.Verr.von Dienstleistungen	327'610.00		279'080.00		274'019.80	
3910.00	Interne Verrechnung von Dienstleistungen	327'610.00		272'580.00		274'019.80	
3910.01	Interne Verrechnung Löhne			6'500.00			
392	Int.Verr.v.Pacht, Mieten, Benützungskosten	6'600.00		6'600.00		26'100.00	
3920	Int.Verr.von Pacht,Mieten,Benützungsk.	6'600.00		6'600.00		26'100.00	
3920.00	Interne Verrechnung Pacht, Mieten usw.	6'600.00		6'600.00		26'100.00	

Erfolgsrechnung

1.1.2024 - 31.12.2024

Einwohnergemeinde

Nummer	Erfolgsrechnung Artengliederung	Budget 2024		Budget 2023		Rechnung 2022	
		Aufwand	Ertrag	Aufwand	Ertrag	Aufwand	Ertrag
4	Ertrag		19'171'910.00		17'425'740.00		17'897'411.16
40	Fiskalertrag		9'520'000.00		9'220'000.00		9'857'485.05
400	Direkte Steuern natürliche Personen		8'804'000.00		8'637'000.00		8'808'440.80
4000	Einkommenssteuern natürliche Personen		7'800'700.00		7'827'000.00		7'858'822.72
4000.00	Einkommenssteuern Rechnungsjahr		7'182'700.00		6'910'000.00		6'947'792.88
4000.10	Einkommenssteuern Vorjahre		610'000.00		910'000.00		904'633.39
4000.20	Nachsteuern und Bussen natürliche Personen		10'000.00		10'000.00		7'607.15
4000.30	Pauschale Steueranrechnung (Ertragsminderung)		-2'000.00		-3'000.00		-1'210.70
4001	Vermögenssteuern nat. Personen		703'300.00		590'000.00		659'901.58
4001.00	Vermögenssteuern Rechnungsjahr		648'200.00		520'000.00		583'689.92
4001.10	Vermögenssteuern Vorjahre		55'100.00		70'000.00		76'211.66
4002	Quellensteuern natürliche Personen		300'000.00		220'000.00		289'716.50
4002.00	Quellensteuern		300'000.00		220'000.00		289'716.50
401	Direkte Steuern juristische Personen		400'000.00		450'000.00		399'189.70
4010	Gewinn- und Kapitalsteuern juristische Personen		400'000.00		450'000.00		399'189.70
4010.00	Gewinn- u. Kapitalsteuern juristische Personen		400'000.00		450'000.00		399'189.70
402	Übrige direkte Steuern		293'000.00		110'000.00		626'034.55
4021	Grundsteuern		53'000.00		53'000.00		53'817.20
4021.00	Flurwegunterhaltsbeiträge		53'000.00		53'000.00		53'817.20
4022	Vermögensgewinnsteuern		200'000.00		100'000.00		300'552.50
4022.00	Grundstückgewinnsteuern		200'000.00		100'000.00		300'552.50
4024	Erbschafts- und Schenkungssteuern		40'000.00		10'000.00		271'664.85
4024.00	Erbschafts- und Schenkungssteuern		40'000.00		10'000.00		271'664.85
403	Besitz- und Aufwandsteuern		23'000.00		23'000.00		23'820.00
4033	Hundetaxen		23'000.00		23'000.00		23'820.00
4033.00	Hundetaxen		23'000.00		23'000.00		23'820.00

Erfolgsrechnung

1.1.2024 - 31.12.2024

Einwohnergemeinde

Nummer	Erfolgsrechnung Artengliederung	Budget 2024		Budget 2023		Rechnung 2022	
		Aufwand	Ertrag	Aufwand	Ertrag	Aufwand	Ertrag
41	Regalien und Konzession		100'000.00		100'000.00		100'030.00
412	Konzessionen		100'000.00		100'000.00		100'030.00
4120	Konzessionen		100'000.00		100'000.00		100'030.00
4120.00	Konzessionen		100'000.00		100'000.00		100'030.00
42	Entgelte		7'849'300.00		6'460'700.00		6'272'774.01
420	Ersatzabgaben		92'000.00		90'000.00		89'090.80
4200	Ersatzabgaben		92'000.00		90'000.00		89'090.80
4200.00	Feuerwehrsteuern		92'000.00		90'000.00		89'090.80
421	Gebühren für Amtshandlungen		97'200.00		105'000.00		87'575.25
4210	Gebühren für Amtshandlungen		97'200.00		105'000.00		87'575.25
4210.00	Gebühren für Amtshandlungen		97'200.00		105'000.00		87'575.25
423	Schul- und Kursgelder		110'000.00		100'000.00		110'936.00
4231	Kursgelder		110'000.00		100'000.00		110'936.00
4231.00	Kursgelder, Elternbeiträge		110'000.00		100'000.00		110'936.00
424	Benützungsgebühren u.Dienstleistungen		7'007'300.00		5'679'200.00		5'138'265.75
4240	Benützungsgebühren und Dienstleistungen		7'007'300.00		5'679'200.00		5'138'265.75
4240.00	Benützungsgebühren und Dienstleistungen		36'800.00		63'700.00		4'089'842.45
4240.01	Wassergebühren		500'000.00		451'000.00		205'234.75
4240.02	Abwassergebühren		600'000.00		580'000.00		604'386.35
4240.03	Abfallgebühren		199'000.00		196'000.00		164'907.60
4240.04	Containerplomben		43'000.00		42'000.00		22'630.70
4240.05	Grüningutvignetten		48'500.00		48'000.00		51'263.90
4240.10	Netznutzungsentgelt		1'325'000.00		1'100'000.00		
4240.11	Stromverkauf		3'500'000.00		2'482'000.00		
4240.12	Swissgrid Systemdienstleistungen		95'000.00		95'000.00		
4240.13	Netzverluste Energie		80'000.00		45'000.00		
4240.14	KEV Mehrkostenfinanzierung		480'000.00		475'000.00		

Erfolgsrechnung

1.1.2024 - 31.12.2024

Einwohnergemeinde

Nummer	Erfolgsrechnung Artengliederung	Budget 2024		Budget 2023		Rechnung 2022	
		Aufwand	Ertrag	Aufwand	Ertrag	Aufwand	Ertrag
4240.15	Konzessionsgebühren		100'000.00		101'500.00		
425	Erlös aus Verkäufen		16'500.00		10'000.00		15'507.85
4250	Verkäufe		16'500.00		10'000.00		15'507.85
4250.00	Verkäufe		16'500.00		10'000.00		15'507.85
426	Rückerstattungen		271'100.00		233'500.00		513'885.76
4260	Rückerstattungen Dritter		271'100.00		233'500.00		513'885.76
4260.00	Rückerstattungen Dritter		151'100.00		123'500.00		300'344.87
4260.01	Rückerstattungen CH/Ausländer		120'000.00		110'000.00		213'540.89
427	Bussen		179'000.00		160'000.00		199'346.60
4270	Bussen		179'000.00		160'000.00		199'346.60
4270.00	Bussen		179'000.00		160'000.00		199'346.60
429	Übrige Entgelte		76'200.00		83'000.00		118'166.00
4290	Übrige Entgelte		76'200.00		83'000.00		118'166.00
4290.00	übrige Entgelte		76'200.00		83'000.00		118'166.00
44	Finanzertrag		229'300.00		95'420.00		94'618.30
440	Zinsertrag		102'440.00		19'960.00		12'152.05
4400	Zinsen flüssige Mittel						12.00
4400.00	Zinsen flüssige Mittel						12.00
4401	Zinsen Forderungen und Kontokorrente		11'000.00		10'000.00		12'040.05
4401.00	Zinsen Forderungen		11'000.00		10'000.00		12'040.05
4402	Zinsen Finanzanlagen		200.00		200.00		100.00
4402.00	Zinsen Finanzanlagen		200.00		200.00		100.00
4409	Übrige Zinsen von Finanzvermögen		91'240.00		9'760.00		9'760.00
4409.01	Verzinsung Nettovermögen		91'240.00		9'760.00		9'760.00

Erfolgsrechnung

1.1.2024 - 31.12.2024

Einwohnergemeinde

Nummer	Erfolgsrechnung Artengliederung	Budget 2024		Budget 2023		Rechnung 2022	
		Aufwand	Ertrag	Aufwand	Ertrag	Aufwand	Ertrag
443	Liegenschaftenertrag FV		960.00		960.00		967.00
4430	Pacht- und Mietzinse Liegenschaften FV		960.00		960.00		967.00
4430.01	Pachtzinsen Liegenschaften FV		960.00		960.00		967.00
447	Liegenschaftenertrag VV		125'900.00		74'500.00		81'499.25
4470	Pacht- und Mietzinse Liegenschaften VV		110'900.00		63'500.00		68'282.75
4470.00	Pacht- und Mietzinse Liegenschaften VV		110'900.00		63'500.00		68'282.75
4472	Vergüt.für Benützungen Liegenschaften VV		15'000.00		11'000.00		13'216.50
4472.00	Vergütung für Benützungen Liegenschaften		15'000.00		11'000.00		13'216.50
45	Entnahmen Fonds u.Spezialfinanzierungen		12'000.00		11'000.00		11'451.20
450	Entnahmen aus Fonds u.Spez.fin.FK		12'000.00		11'000.00		11'451.20
4501	Entnahmen aus Fonds des FK		12'000.00		11'000.00		11'451.20
4501.00	Entnahmen aus Fonds des FK		12'000.00		11'000.00		11'451.20
46	Transferertrag		785'500.00		875'940.00		862'632.80
461	Entschädigungen von Gemeinwesen		563'100.00		658'040.00		681'544.35
4610	Entsch. vom Bund		264'800.00		260'000.00		186'181.10
4610.00	Entschädigungen vom Bund Asylbewerber		264'800.00		260'000.00		186'181.10
4611	Entsch. von Kantonen		170.00		1'300.00		20'844.40
4611.00	Entschädigungen von Kantonen		170.00		1'300.00		20'844.40
4612	Entsch.von Gemeinden u.Gemeinde.ver.		298'130.00		396'740.00		474'518.85
4612.00	Entschädigungen von Gemeinden		217'150.00		246'250.00		267'948.10
4612.01	Interne Verrechnungen		80'980.00				
4612.03	Anteil Gemeinde Mülligen				38'800.00		55'780.00
4612.04	Anteil Gemeinde Birmenstorf				111'690.00		150'790.75
462	Finanz- und Lastenausgleich		77'300.00		69'100.00		67'100.00
4621	Finanz- und Lastenausgl. v. Kanton		77'300.00		69'100.00		67'100.00

Erfolgsrechnung

1.1.2024 - 31.12.2024

Einwohnergemeinde

Nummer	Erfolgsrechnung Artengliederung	Budget 2024		Budget 2023		Rechnung 2022	
		Aufwand	Ertrag	Aufwand	Ertrag	Aufwand	Ertrag
4621.60	Entschädigung von Kanton		77'300.00		69'100.00		67'100.00
463	Beiträge von Gemeinwesen und Dritten		60'200.00		59'400.00		33'645.70
4631	Beiträge vom Kanton		60'200.00		59'400.00		33'645.70
4631.00	Beiträge vom Kanton		60'200.00		59'400.00		33'645.70
466	Aufl. pss. Investitionsbeiträge		83'900.00		88'900.00		78'872.90
4660	Planm.Auflösung pass.Inv.beiträge		83'900.00		88'900.00		78'872.90
4660.71	Planm. Auflösung pass. Investitionsbeiträge		83'900.00		88'900.00		78'872.90
469	Verschiedener Transferertrag		1'000.00		500.00		1'469.85
4699	Rückverteilungen		1'000.00		500.00		1'469.85
4699.00	Rückverteilungen CO2-Abgabe		1'000.00		500.00		1'469.85
48	Ausserordentlicher Ertrag		348'200.00		377'000.00		398'300.00
489	Entnahmen aus dem Eigenkapital		348'200.00		377'000.00		398'300.00
4895	Entnahmen aus Aufwertungsreserve		348'200.00		377'000.00		398'300.00
4895.00	Entnahmen aus Aufwertungsreserve		348'200.00		377'000.00		398'300.00
49	Interne Verrechnungen		327'610.00		285'680.00		300'119.80
491	Int.Verr. v. Dienstleistungen		327'610.00		279'080.00		274'019.80
4910	Int.Verr.von Dienstleistungen		327'610.00		279'080.00		274'019.80
4910.00	Interne Verrechnung von Dienstleistungen		327'610.00		279'080.00		274'019.80
492	Int.Verr.Pacht, Mieten, Benützungskosten				6'600.00		26'100.00
4920	Int.Verr.von Pacht, Mieten, Benützungsk.				6'600.00		26'100.00
4920.00	Interne Verrechnung Pacht, Mieten usw.				6'600.00		26'100.00
9	Abschluss						
		191'870.00	963'940.00	111'220.00	166'760.00	2'086'882.13	
90	Abschlusskonten						
		191'870.00	963'940.00	111'220.00	166'760.00	2'086'882.13	

Erfolgsrechnung

1.1.2024 - 31.12.2024

Einwohnergemeinde

Nummer	Erfolgsrechnung Artengliederung	Budget 2024		Budget 2023		Rechnung 2022	
		Aufwand	Ertrag	Aufwand	Ertrag	Aufwand	Ertrag
900	Abschluss allgemeiner Haushalt		163'720.00		119'150.00		1'071'552.97
9000	Ertragsüberschuss Erfolgsrechnung						1'071'552.97
9000.00	Ertragsüberschuss						1'071'552.97
9001	Aufwandüberschuss Erfolgsrechnung		163'720.00		119'150.00		
9001.00	Aufwandüberschuss		163'720.00		119'150.00		
901	Abschluss Spezialfinanzierung		800'220.00		47'610.00		1'015'329.16
9010	Abschluss SF im EK, Ertragsüberschuss						1'015'329.16
9010.00	Ertragsüberschuss						1'015'329.16
9011	Abschluss SF im EK, Aufwandüberschuss		800'220.00		47'610.00		
9011.00	Aufwandüberschuss		800'220.00		47'610.00		

Budget 2024

Investitionsrechnung

Investitionsrechnung

1.1.2024 - 31.12.2024

Nummer	Investitionsrechnung Zusammenzug	Budget 2024		Budget 2023		Rechnung 2022	
		Ausgaben	Einnahmen	Ausgaben	Einnahmen	Ausgaben	Einnahmen
	FUNKTIONALE GLIEDERUNG	2'725'000.00	2'725'000.00	1'306'000.00	1'306'000.00	2'640'753.13	2'640'753.13
0	ALLGEMEINE VERWALTUNG Nettoergebnis			210'000.00	210'000.00	-10'500.00	10'500.00
2	BILDUNG Nettoergebnis	130'000.00	130'000.00	221'000.00	221'000.00	1'432'703.63	1'432'703.63
3	KULTUR, SPORT UND FREIZEIT, KIRCHE Nettoergebnis					20'100.00	20'100.00
6	VERKEHR Nettoergebnis	640'000.00	640'000.00			322'487.45	322'487.45
7	UMWELTSCHUTZ UND RAUMORDNUNG Nettoergebnis	1'395'000.00	1'300'000.00	200'000.00	130'000.00	328'624.80	76'872.35
8	VOLKSWIRTSCHAFT Nettoergebnis	400'000.00	30'000.00	515'000.00	30'000.00	396'969.00	73'495.90
9	FINANZEN UND STEUERN Nettoergebnis	160'000.00	2'565'000.00	160'000.00	1'146'000.00	150'368.25	2'490'384.88
		2'405'000.00		986'000.00		2'340'016.63	

Investitionsrechnung

1.1.2024 - 31.12.2024

Einwohnergemeinde

Nummer	Investitionsrechnung	Budget 2024		Budget 2023		Rechnung 2022	
		Ausgaben	Einnahmen	Ausgaben	Einnahmen	Ausgaben	Einnahmen
0001	FUNKTIONALE GLIEDERUNG	2'725'000.00	2'725'000.00	1'306'000.00	1'306'000.00	2'640'753.13	2'640'753.13
0	ALLGEMEINE VERWALTUNG Nettoergebnis			210'000.00	210'000.00	-10'500.00	10'500.00
02	Allgemeine Dienste Nettoergebnis			210'000.00	210'000.00	-10'500.00	10'500.00
022	Allgemeine Dienste, übrige			150'000.00			
0223 5060.00	Informatik Ersatz Softwarelösung Gemeindeverwaltung Budgetkredit 2023			150'000.00 150'000.00			
029	Verwaltungsliegenschaften			60'000.00		-10'500.00	
0290 5040.04	Verwaltungsliegenschaften Sanierung Gemeindehausdach			60'000.00		-10'500.00	
5040.05	Torersatz FW-Magazin, Oberhard Budgetkredit 2023			60'000.00			
2	BILDUNG Nettoergebnis	130'000.00	130'000.00	221'000.00	221'000.00	1'432'703.63	1'432'703.63
21	Obligatorische Schule Nettoergebnis	130'000.00	130'000.00	221'000.00	221'000.00	1'432'703.63	1'432'703.63
217	Schulliegenschaften	130'000.00		221'000.00		1'432'703.63	
2170 5040.07	Schulliegenschaften Neubau Anbau Schulhaus GV 31.10.2019 31.10.2019	130'000.00		221'000.00		1'432'703.63	1'430'379.48
5040.08	Umbau Schulhaus Gemeindehausstrasse 2. Teil GV 27.10.2020						2'324.15
5040.09	Erneuerung Dachendeckung SH Neumatt 1 GV 31.05.2022			221'000.00			

Investitionsrechnung

1.1.2024 - 31.12.2024

Einwohnergemeinde

Nummer	Investitionsrechnung	Budget 2024		Budget 2023		Rechnung 2022	
		Ausgaben	Einnahmen	Ausgaben	Einnahmen	Ausgaben	Einnahmen
5040.10	Fassade Schulhaus Widegass Budgetkredit 2024 01.01.2024	130'000.00					
3	KULTUR, SPORT UND FREIZEIT, KIRCHE Nettoergebnis					20'100.00	20'100.00
32	Kultur, übrige Nettoergebnis					20'100.00	20'100.00
329	Kultur, übriges					20'100.00	
3290 5620.01	Kultur, n.a.g. Beitrag an Tägerhard Wettingen GV 22.11.2017					20'100.00	20'100.00
6	VERKEHR Nettoergebnis	640'000.00	640'000.00			322'487.45	322'487.45
61	Strassenverkehr Nettoergebnis	640'000.00	640'000.00			322'487.45	322'487.45
613	Kantonsstrassen					14'000.00	
6130 5610.10	Kantonsstrassen Umb.Bushaltestellen					14'000.00	14'000.00
615	Gemeindestrassen	640'000.00				308'487.45	
6150 5010.11	Gemeindestrassen Chilemattweg	640'000.00				308'487.45	41'170.05
5010.12	Gemeindehausstrasse GV 03.11.2021						267'317.40
5010.18	Erneuerung Strahlgass/Chrezgass, Str. GV 15.11.2023	560'000.00					
5010.19	Öffentlicher PP Oberhardstr., Erneuerung Parkflächen Budgetkredit 2024 01.01.2024	80'000.00					

Investitionsrechnung

1.1.2024 - 31.12.2024

Einwohnergemeinde

Nummer	Investitionsrechnung	Budget 2024		Budget 2023		Rechnung 2022	
		Ausgaben	Einnahmen	Ausgaben	Einnahmen	Ausgaben	Einnahmen
7	UMWELTSCHUTZ UND RAUMORDNUNG						
	Nettoergebnis	1'395'000.00	130'000.00 1'265'000.00	200'000.00	130'000.00 70'000.00	328'624.80	76'872.35 251'752.45
71	Wasserwerk						
	Nettoergebnis	485'000.00	30'000.00 455'000.00	50'000.00	30'000.00 20'000.00	200'305.10	23'495.90 176'809.20
710	Wasserwerk	485'000.00	30'000.00	50'000.00	30'000.00	200'305.10	23'495.90
7100	Wasserwerk (allgemein)						
5030.05	Neuanschluss Feldbrunnen Fislisbacherstrasse Budgetkredit 2023	65'000.00		50'000.00 50'000.00			
5030.06	Brunnenleitung Chileweg Budgetkredit 2024	65'000.00					
7101	Wasserwerk (SF)						
5030.12	Chilemattweg	420'000.00	30'000.00		30'000.00	200'305.10 15'553.00	23'495.90
5030.13	Gemeindehausstrasse GV 03.11.2021					184'752.10	
5030.18	Erneuerung Strahlgass/Chrezgass, Wasserleitung GV 15.11.2023 (inkl. MwSt CHF 370'000)	345'000.00					
5030.19	Sanierung Wasserschächte Badenerstrasse Budgetkredit 2024 01.01.2024	75'000.00					
6370.00	Anschlussgebühren		30'000.00		30'000.00		23'495.90
72	Abwasserbeseitigung						
	Nettoergebnis	910'000.00	100'000.00 810'000.00	150'000.00	100'000.00 50'000.00	160'043.05	53'376.45 106'666.60
720	Abwasserbeseitigung	910'000.00	100'000.00	150'000.00	100'000.00	160'043.05	53'376.45
7201	Abwasserbeseitigung (SF)						
5030.16	Chilemattweg	910'000.00	100'000.00	150'000.00	100'000.00	160'043.05 43'299.40	53'376.45
5030.17	Gemeindehausstrasse GV 03.11.2021					81'953.60	
5030.18	Erneuerung Strahlgass/Chrezgass, Abwasserleitungen GV 15.11.2023 (inkl. MwSt CHF 810'000)	760'000.00					

Investitionsrechnung

1.1.2024 - 31.12.2024

Einwohnergemeinde

Nummer	Investitionsrechnung	Budget 2024		Budget 2023		Rechnung 2022	
		Ausgaben	Einnahmen	Ausgaben	Einnahmen	Ausgaben	Einnahmen
5290.00	GEP 2, Phase 1 GV 27.10.2020	150'000.00	100'000.00	150'000.00	100'000.00	34'790.05	53'376.45
6370.00	Anschlussgebühren						
79	Raumordnung Nettoergebnis					-31'723.35 31'723.35	
790	Raumordnung					-31'723.35	
7900	Raumordnung (allgemein) Revision Nutzungsplanung GV 15.06.2010					-31'723.35 -31'723.35	
8	VOLKSWIRTSCHAFT Nettoergebnis	400'000.00	30'000.00 370'000.00	515'000.00	30'000.00 485'000.00	396'969.00	73'495.90 323'473.10
81	Landwirtschaft Nettoergebnis			200'000.00	200'000.00	280'765.15	50'000.00 230'765.15
814	Produktionsverbesserungen Pflanzen			200'000.00	200'000.00	280'765.15	50'000.00
8140	Produktionsverbesserungen Pflanzen PWI Massnahmen GV 27.10.2020			200'000.00 200'000.00	200'000.00	280'765.15 280'765.15	50'000.00
6300.00	Bundesbeitrag PWI Projekt						-48'000.00
6300.01	Bundesbeitrag PWI 1. Etappe						68'000.00
6310.00	Kantonsbeitrag PWI Projekt						-50'000.00
6310.01	Kantonsbeitrag PWI 1. Etappe						80'000.00
87	Brennstoffe und Energie Nettoergebnis	400'000.00	30'000.00 370'000.00	315'000.00	30'000.00 285'000.00	116'203.85	23'495.90 92'707.95
871	Elektrizität	400'000.00	30'000.00	315'000.00	30'000.00	116'203.85	23'495.90

Investitionsrechnung

1.1.2024 - 31.12.2024

Einwohnergemeinde

Nummer	Investitionsrechnung	Budget 2024		Budget 2023		Rechnung 2022	
		Ausgaben	Einnahmen	Ausgaben	Einnahmen	Ausgaben	Einnahmen
8711	Elektrizitätsnetz - Elektrizitätsnetz (SF)	400'000.00	30'000.00	315'000.00	30'000.00	116'203.85	23'495.90
5030.13	Chilemattweg					13'976.40	
5030.14	Gemeindehausstrasse EW					77'005.25	
5030.15	GV 03.11.2021			150'000.00			
5030.15	Ausbau TS Müslen						
5030.15	Budgetkredit 2023						
5030.16	Ausbau TS Klusgraben			120'000.00			
5030.16	Budgetkredit 2023						
5030.18	Erneuerung Strählgass/Chrezgass, Elektrizität						
5030.18	GV 15.11.2023 (inkl. MwSt CHF 430'000)						
5060.00	Solaranlage auf Dach Gemeindehaus	400'000.00				25'222.20	
5060.01	PV-Anlage Schulhaus Neumatt 1			45'000.00			
5060.01	GV 31.05.2022						
6370.00	Anschlussgebühren		30'000.00		30'000.00		23'495.90
9	FINANZEN UND STEUERN						
	Nettoergebnis	160'000.00	2'565'000.00	160'000.00	1'146'000.00	150'368.25	2'490'384.88
		2'405'000.00		986'000.00		2'340'016.63	
99	Nicht aufgeteilte Posten						
	Nettoergebnis	160'000.00	2'565'000.00	160'000.00	1'146'000.00	150'368.25	2'490'384.88
		2'405'000.00		986'000.00		2'340'016.63	
999	Abschluss						
		160'000.00	2'565'000.00	160'000.00	1'146'000.00	150'368.25	2'490'384.88
9990	Abschluss						
5900.00	Pass. Einnahmen allg. Haushalt			160'000.00	1'146'000.00	150'368.25	2'490'384.88
5900.01	Pass. Einnahmen Wasserwerk	30'000.00		30'000.00		23'495.90	
5900.02	Pass. Einnahmen Abwasserbeseitigung	100'000.00		100'000.00		53'376.45	160'043.05
5900.04	Pass. Einnahmen Elektrizitätswerk	30'000.00		30'000.00		23'495.90	
6900.00	Aktivierte Ausgaben allg. Haushalt		835'000.00		681'000.00		2'013'832.88
6900.01	Aktivierte Ausgaben Wasserwerk		420'000.00				200'305.10

Investitionsrechnung

1.1.2024 - 31.12.2024

Nummer	Investitionsrechnung	Budget 2024		Budget 2023		Rechnung 2022	
		Ausgaben	Einnahmen	Ausgaben	Einnahmen	Ausgaben	Einnahmen
6900.02	Aktivierete Ausgaben Abwasserbeseitigung	910'000.00		150'000.00			
6900.04	Aktivierete Ausgaben Elektrizitätswerk	400'000.00		315'000.00			116'203.85

Investitionsrechnung

1.1.2024 - 31.12.2024

Einwohnergemeinde

Nummer	Investitionsrechnung Artengliederung Zusammenzug	Budget 2024		Budget 2023		Rechnung 2022	
		Ausgaben	Einnahmen	Ausgaben	Einnahmen	Ausgaben	Einnahmen
	Investitionsrechnung	2'725'000.00	2'725'000.00	1'306'000.00	1'306'000.00	2'640'753.13	2'640'753.13
5	Investitionsausgaben	2'725'000.00	2'725'000.00	1'306'000.00	1'306'000.00	2'640'753.13	2'640'753.13
50	Sachanlagen	2'415'000.00		996'000.00		2'453'218.18	
52	Immaterielle Anlagen	150'000.00		150'000.00		3'066.70	
56	Eigene Investitionsbeiträge					34'100.00	
59	Übertrag an Bilanz	160'000.00		160'000.00		150'368.25	
6	Investitionseinnahmen		2'725'000.00		1'306'000.00		2'640'753.13
63	Investitionsbeiträge f.eigene Rechnung		160'000.00		160'000.00		150'368.25
69	Übertrag an Bilanz		2'565'000.00		1'146'000.00		2'490'384.88

Investitionsrechnung

1.1.2024 - 31.12.2024

Einwohnergemeinde

Nummer	Investitionsrechnung Artengliederung	Budget 2024		Budget 2023		Rechnung 2022	
		Ausgaben	Einnahmen	Ausgaben	Einnahmen	Ausgaben	Einnahmen
	Investitionsrechnung	2'725'000.00	2'725'000.00	1'306'000.00	1'306'000.00	2'640'753.13	2'640'753.13
	Investitionsausgaben	2'725'000.00		1'306'000.00		2'640'753.13	
50	Sachanlagen	2'415'000.00		996'000.00		2'453'218.18	
501	Strassen/Verkehrswege	640'000.00				308'487.45	
5010	Strassen/Verkehrswege	640'000.00				308'487.45	
5010.00	Strassen / Verkehrswege	640'000.00				308'487.45	
503	Tiefbau	1'645'000.00		520'000.00		697'304.90	
5030	Übrige Tiefbauten allgemein	1'645'000.00		520'000.00		697'304.90	
5030.00	Tiefbauten	1'645'000.00		520'000.00		697'304.90	
504	Hochbauten	130'000.00		281'000.00		1'422'203.63	
5040	Hochbauten	130'000.00		281'000.00		1'422'203.63	
5040.00	Hochbauten	130'000.00		281'000.00		1'422'203.63	
506	Mobilien			195'000.00		25'222.20	
5060	Mobilien			195'000.00		25'222.20	
5060.00	Mobilien			195'000.00		25'222.20	
52	Immaterielle Anlagen	150'000.00		150'000.00		3'066.70	
529	Übrige immaterielle Anlagen	150'000.00		150'000.00		3'066.70	
5290	Übrige immaterielle Anlagen	150'000.00		150'000.00		3'066.70	
5290.00	Übrige immaterielle Anlagen	150'000.00		150'000.00		3'066.70	
56	Eigene Investitionsbeiträge					34'100.00	
561	Kantone					14'000.00	
5610	Inv.beiträge an Kantone und Konkordate					14'000.00	

Investitionsrechnung

1.1.2024 - 31.12.2024

Einwohnergemeinde

Nummer	Investitionsrechnung Artengliederung	Budget 2024		Budget 2023		Rechnung 2022	
		Ausgaben	Einnahmen	Ausgaben	Einnahmen	Ausgaben	Einnahmen
5610.00	Investitionsbeiträge an den Kanton					14'000.00	
562	Gemeinden und Zweckverbände					20'100.00	
5620	Inv.beiträge Gemeinden u.Zweckverbänden					20'100.00	
5620.00	Investitionsbeiträge an Gemeinden und Gemeindeverbände					20'100.00	
59	Übertrag an Bilanz	160'000.00		160'000.00		150'368.25	
590	Passivierungen	160'000.00		160'000.00		150'368.25	
5900	Passivierte Einnahmen	160'000.00		160'000.00		150'368.25	
5900.00	Pass. Einnahmen allg. Haushalt					150'368.25	
5900.01	Pass. Einnahmen Wasserwerk	30'000.00		30'000.00			
5900.02	Pass. Einnahmen Abwasserbeseitigung	100'000.00		100'000.00			
5900.04	Pass. Einnahmen Elektrizitätswerk	30'000.00		30'000.00			
	Investitionseinnahmen		2'725'000.00		1'306'000.00		2'640'753.13
63	Investitionsbeiträge f.eigene Rechnung		160'000.00		160'000.00		150'368.25
630	Bund						20'000.00
6300	Investitionsbeiträge vom Bund						20'000.00
6300.00	Investitionsbeiträge vom Bund						20'000.00
631	Kantone						30'000.00
6310	Investitionsbeiträge von Kantonen						30'000.00
6310.00	Investitionsbeiträge vom Kanton						30'000.00
637	Private Haushalte		160'000.00		160'000.00		100'368.25
6370	Invest.Beitr. priv.Haushalte		160'000.00		160'000.00		100'368.25
6370.00	Anschlussgebühren		160'000.00		160'000.00		100'368.25
69	Übertrag an Bilanz		2'565'000.00		1'146'000.00		2'490'384.88
690	Aktivierungen		2'565'000.00		1'146'000.00		2'490'384.88

Investitionsrechnung

1.1.2024 - 31.12.2024

Einwohnergemeinde

Nummer	Investitionsrechnung Artengliederung	Budget 2024		Budget 2023		Rechnung 2022	
		Ausgaben	Einnahmen	Ausgaben	Einnahmen	Ausgaben	Einnahmen
6900	Aktivierte Ausgaben	2'565'000.00	1'146'000.00	2'490'384.88			
6900.00	Aktivierte Ausgaben allg. Haushalt	835'000.00	681'000.00	2'490'384.88			
6900.01	Aktivierte Ausgaben Wasserwerk	420'000.00					
6900.02	Aktivierte Ausgaben Abwasserbeseitigung	910'000.00	150'000.00				
6900.04	Aktivierte Ausgaben Elektrizitätswerk	400'000.00	315'000.00				

Kreditkontrolle

1.1.2024 - 31.12.2024

Einwohnergemeinde

Kredite nach Funktionen Beschluss Instanz & Datum	Kreditbetrag	Kumulierte Ausgaben bis 31.12.2023	Kumulierte Einnahmen bis 31.12.2023	Ausgaben	Budget 2024 Einnahmen	Verfügbare Restkredit
FUNKTIONALE GLIEDERUNG	4'996'000.00	2'406'000.00		2'215'000.00		380'000.00
2 BILDUNG	221'000.00	221'000.00				
2170.5040.09 Erneuerung Dacheindeckung SH Neumatt 1 GV 31.05.2022	221'000.00	221'000.00				
6 VERKEHR	1'290'000.00	450'000.00		560'000.00		280'000.00
6150.5010.12 Gemeindehausstrasse GV 03.11.2021	450'000.00	450'000.00				
6150.5010.18 Erneuerung Strahlgass/Chrezgass, Str. GV 15.11.2023	840'000.00			560'000.00		280'000.00
7 UMWELTSCHUTZ UND RAUMORDNUNG	2'040'000.00	690'000.00		1'255'000.00		100'000.00
7101.5030.13 Gemeindehausstrasse GV 03.11.2021	255'000.00	255'000.00				
7101.5030.18 Erneuerung Strahlgass/Chrezgass, Wasserleitung GV 15.11.2023 (inkl. MwSt CHF 370'000)	345'000.00			345'000.00		
7201.5030.17 Gemeindehausstrasse GV 03.11.2021	245'000.00	245'000.00				
7201.5030.18 Erneuerung Strahlgass/Chrezgass, Abwasserleitungen GV 15.11.2023 (inkl. MwSt CHF 810'000)	755'000.00			760'000.00		
7201.5290.00 GEP 2, Phase 1 GV 27.10.2020	440'000.00	190'000.00		150'000.00		100'000.00
8 VOLKSWIRTSCHAFT	1'445'000.00	1'045'000.00		400'000.00		

Kreditkontrolle

1.1.2024 - 31.12.2024

Einwohnergemeinde

Kredite nach Funktionen Beschluss Instanz & Datum	Kreditbetrag	Kumulierte Ausgaben bis 31.12.2023	Kumulierte Einnahmen bis 31.12. 2023	Ausgaben	Budget 2024 Einnahmen	Verfügbare Restkredit
8140.5030.02 PWI Massnahmen GV 27.10.2020	750'000.00	750'000.00				
8711.5030.14 Gemeindehausstrasse EW GV 03.11.2021	250'000.00	250'000.00				
8711.5030.18 Erneuerung Strahlgass/Chrezgass, Elektrizität GV 15.11.2023 (inkl. MwSt CHF 430'000)	400'000.00			400'000.00		
8711.5060.01 PV-Anlage Schulhaus Neumatt 1 GV 31.05.2022	45'000.00	45'000.00				

Vermerk: Investitionskredite der Werke werden exkl. MwSt. ausgewiesen.