



Chrezgass / Strählgass

Erneuerung

Elektroschema Chrezgass 1:200

Bauprojekt

Plan-Nr. 1597.258
Auftrag-Nr. 1100.1597
Format 126 x 30
Gezeichnet KR / JE
Freigegeben 14.09.2023 / Er

Änderungen	
a	
b	
c	
d	
e	



Dipl. Ingenieur ETH/SIA
Pat. Ingenieur-Geometer




Legende:

bestehend:



Gebäude



Belag

projektiert:



Belag



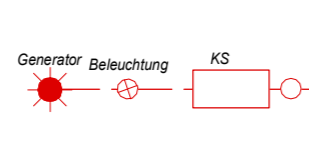
Randabschluss

Werkleitungen:

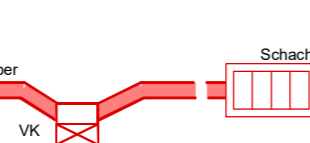
Medium

EW

bestehend



projektiert



Plangrundlage

□ Auszug Amtliche Vermessung vom 10.05.2023, Typ:

- AV93 Birmenstorf 1:250
- LV95

Gewässerschutzbereich ÜB

Anforderungen an die Dichtheitsprüfung (mit Wasser oder Luft) siehe SIA Norm 190, Ausgabe 2017

Lage und Höhe der bestehenden Werkleitungen sind approximativ und ohne Gewähr. Bestehende Werkleitungen sind aufgrund der Katasterpläne der Werkeigentümer vor Ort zu sondieren.

